

**ANALISIS FAKTOR-FAKTOR YANG
MEMPENGARUHI STRUKTUR MODAL PADA
PERUSAHAAN MANUFAKTUR GO PUBLIC SEKTOR
INDUSTRI BARANG KONSUMSI YANG TERDAFTAR
DI BURSA EFEK INDONESIA**

SKRIPSI

Program Studi Akuntansi – Strata 1



OLEH :

NAMA : SRI WAHYU CAHYANINGSIH

NIM : 041602503125117

**FAKULTAS EKONOMI DAN BISNIS
UNIVERSITAS SATYA NEGARA INDONESIA**

JAKARTA

2020

***ANALYSIS OF FACTOR AFFECTING THE CAPITAL
STRUCTURE OF PUBLICLYLISTED MANUFACTURING
COMPANIES IN THE CONSUMER GOODS INDUSTRY
SECTOR WHICH ARE LISTED ON THE
INDONESIAN STOCK EXCHANGE***

THESIS

Undergraduate Accounting - Program



BY:

NAME : SRI WAHYU CAHYANINGSIH

NIM : 041602503125117

FACULTY OF ECONOMICS AND BUSINESS

THE UNIVERSITY OF SATYA NEGARA INDONESIA

JAKARTA

2020

**ANALISIS FAKTOR-FAKTOR YANG
MEMPENGARUHI STRUKTUR MODAL PADA
PERUSAHAAN MANUFaktur GO PUBLIC SEKTOR
INDUSTRI BARANG KONSUMSI
YANG TERDAFTAR DI BURSA EFEK INDONESIA**

SKRIPSI

**Diajukan Sebagai Salah Satu Syarat Untuk
Memperoleh Gelar SARJANA AKUNTANSI**

Program Studi Akuntansi – Strata 1



OLEH :

NAMA : SRI WAHYU CAHYANINGSIH

NIM : 041602503125117

**FAKULTAS EKONOMI DAN BISNIS
UNIVERSITAS SATYA NEGARA INDONESIA
JAKARTA**

2020

***ANALYSIS OF FACTOR AFFECTING THE CAPITAL
STRUCTURE OF PUBLICLYLISTED MANUFACTURING
COMPANIES IN THE CONSUMER GOODS INDUSTRY
SECTOR WHICH ARE LISTED ON THE
INDONESIAN STOCK EXCHANGE***

THESIS

Submitted As One Of The Requirement To Obtain A Degree

BACHELOR OF ACCOUNTING



BY:

NAME : SRI WAHYU CAHYANINGSIH

NIM : 041602503125117

FACULTY OF ECONOMICS AND BUSINESS

THE UNIVERSITY OF SATYA NEGARA INDONESIA

JAKARTA

2020

SURAT PERNYATAAN KARYA SENDIRI

Yang bertandatangan dibawah ini :

Nama : Sri Wahyu Cahyaningsih


NIM : 041602503125117

Program Studi : Akuntansi

Menyatakan bahwa skripsi ini adalah murni hasil karya sendiri dan seluruh isi skripsi menjadi tanggung jawab saya sendiri. Apabila saya mengutip dari karya orang lain maka saya mencantumkan sumbernya sesuai dengan ketentuan yang berlaku. Saya bersedia dikenakan sanksi pembatalan skripsi ini apabila terbukti melakukan tindakan plagiat (penjiplakan).

Demikian pernyataan ini saya buat dengan sebenarnya.

Jakarta, 27 Agustus 2020


Sri Wahyu Cahyaningsih
04160250412511



LEMBAR PENGESAHAN SKRIPSI

NAMA : SRI WAHYU CAHYANINGSIH

NIM : 041602503125117

JURUSAN : AKUNTANSI

KONSENTRASI : PERPAJAKAN

JUDUL SKRIPSI : ANALISIS FAKTOR-FAKTOR YANG MEMPENGARUHI
STRUKTUR MODAL PADA PERUSAHAAN MANUFAKTUR
GO PUBLIC SEKTOR INDUSTRI BARANG KONSUMSI YANG
TERDAFTAR DI BURSA EFEK INDONESIA

TANGGAL UJIAN : 24 AGUSTUS 2020

JAKARTA, 27 Agustus 2020

Dosen Pembimbing II

Dosen Pembimbing I

(Adolpino Nainggolan, SE., M. Ak) (DR. Mcifida Ilyas, SE., M. Si, Ak, CA, CSRS, CSRA)

Dekan

Ketua Jurusan

(GL. Hery Prasetya, SE., MM)

(Tagor Darius Sidauruk, SE., M. Si)

LEMBAR PENGESAHAN PENGUJI

ANALISIS FAKTOR-FAKTOR YANG MEMPENGARUHI STRUKTUR MODAL
PADA PERUSAHAAN MANUFAKTUR GO PUBLIC SEKTOR
INDUSTRI BARANG KONSUMSI YANG TERDAFTAR
DI BURSA EFEK INDONESIA

OLEH :

NAMA : SRI WAHYU CAHYANINGSIH

NIM : 041602503125117

Telah dipertahankan di depan Penguji pada tanggal 24 Agustus 2020

Dan dinyatakan telah memenuhi syarat untuk diterima

Ketua Penguji / Pembimbing I


(DR.Meifida Ilyas,SE.,M.Si,Ak,CA,CSRS,CSRA)

Anggota Penguji I

Anggota Penguji II



(Galih Chandra Kirana,SE.,M.Ak)



(Natrion,ST.,SE.,M.Ak)

KATA PENGANTAR

Alhamdulillah Puji syukur penulis panjatkan kehadiran Allah SWT atas rahmat dan karunia yang telah diberikan kepada penulis sehingga dapat menyelesaikan skripsi yang berjudul **“ANALISIS FAKTOR-FAKTOR YANG MEMPENGARUHI STRUKTUR MODAL PADA PERUSAHAAN MANUFAKTUR GO PUBLIC SEKTOR INDUSTRI BARANG KONSUMSI YANG TERDAFTAR DI BURSA EFEK INDONESIA”**. Skripsi ini merupakan syarat untuk memperoleh gelar sarjana pada Program Studi Akuntansi Fakultas Ekonomi dan Bisnis Universitas Satya Negara Indonesia.

Penulis mengucapkan terima kasih sebesar-besarnya kepada semua pihak yang tidak dapat penulis sebutkan satu persatu, yang telah memberikan bantuan baik secara moril maupun materil sehingga skripsi ini dapat selesai. Selain itu penulis mengucapkan terima kasih kepada :

1. Rektor Universitas Satya Negara Indonesia, Ibu Dra. Merry L.Panjaitan,MM.,MBA.
2. Dekan Fakultas Ekonomi Universitas Satya Negara Indonesia, Bapak GL. Hery Prasetya,SE.,MM.
3. Ketua Jurusan Akuntansi Universitas Satya Negara Indonesia, Bapak Tagor Darius Sidauruk,SE.,M.Si.
4. Ibu DR. Meifida Ilyas,SE.,M.Si,Ak,CA,CSRS,CSRA selaku dosen pembimbing I dan ketua penguji yang telah meluangkan waktu dan membimbing penulis dalam menyelesaikan tugas akhir skripsi.


5. Bapak Adolpino Nainggolan, SE.,M.Ak selaku dosen pembimbing II yang telah meluangkan waktu dan membimbing penulis dalam menyelesaikan tugas akhir skripsi.
6. Bapak Jahormin Simarmata, SE.,M.Ak selaku dosen pembimbing akademik yang telah memberikan bimbingan akademik selama masa perkuliahan.
7. Seluruh Dosen Fakultas Ekonomi dan Bisnis dan staff TU Universitas Satya Negara Indonesia yang telah memberikan pengetahuan dan bantuan kepada penulis selama mengikuti perkuliahan ini.
8. Kepada orang tua ku yang sudah mendidiku selama ini, dan selalu mendukung dan menyertaiku dalam doa.
9. Seluruh keluarga besar penulis mengucapkan terima kasih banyak atas doa, bimbingan,serta dukungan yang telah diberikan kepada penulis sehingga penulis dapat menyelesaikan skripsi ini.
10. Sahabat seperjuangan akuntansi, Diah Muvidatun, Intan Fatmawati, Siti Maesaroh, Qorry Addinia dan Vanny Putri Utami yang selalu ada dengan semua motivasi, nasihat, dukungan, serta berjuang bersama-sama dan berjasa dalam penyusunan skripsi hingga selama ini.
11. Sahabat saya sedari SMA, Lintang Dwi Ratna Pratiwi, Maya Kurniawati yang selalu memberikan dukungan sehingga penulis termotivasi untuk menyelesaikan penyusunan skripsi ini.
12. Semua teman-teman satu kantor CV. Ratana Nusantara Jaya yang selalu memberikan dukungan, bantuan, dan motivasi kepada penulis.

13. Seluruh teman-teman Fakultas Ekonomi Universitas Satya Negara Indonesia semasa kuliah.
14. Semua pihak yang tidak dapat disebutkan satu persatu yang telah membantu dalam menyelesaikan skripsi ini.

Penulis berharap semoga skripsi ini dapat bermanfaat dan memberikan khasanah ilmu pengetahuan bagi kita semua terutama yang membutuhkan. Penulis menyadari bahwa skripsi ini masih jauh dari kata sempurna, karena itu saran dan kritik masih diperlukan dalam penyempurnaan skripsi ini.

Jakarta, 27 Agustus 2020

Peneliti




DAFTAR ISI

SURAT PERNYATAAN KARYA SENDIRI	i
LEMBAR PENGESAHAN SKRIPSI	ii
LEMBAR PENGESAHAN PENGUJI	iii
KATA PENGANTAR	iv
DAFTAR ISI	vii
DAFTAR TABEL	vix
DAFTAR GAMBAR	xi
DAFTAR LAMPIRAN	xii
ABSTRACT	xi
ABSTRAK	xxiv
BAB I PENDAHULUAN	1
A Latar Belakang Masalah	1
B Rumusan Masalah	5
C Tujuan Penelitian	5
D Manfaat Penelitian	6
BAB II LANDASAN TEORI	8
A. Struktur Modal	8
1. Pengertian Struktur Modal	8
2. Komponen Pada Struktur Modal	13
B. Analisis Laporan Keuangan	16
1. Pengertian Analisis Laporan Keuangan	16
2. Tujuan dan Manfaat Analisis.....	18
C. Rasio Keuangan	19
1. Pengertian Rasio Keuangan.....	19
2. Jenis-Jenis Rasio Keuangan	21
D Likuiditas	21
1. Pengertian Likuiditas.....	21
2. Jenis-Jenis Rasio Likuiditas	22
E Profitabilitas	27

1. Pengertian Profitabilitas	27
2. Tujuan dan Manfaat Rasio Profitabilitas	27
3. Jenis-Jenis Rasio Profitabilitas	29
4. Faktor-Faktor yang Mempengaruhi Profitabilitas	30
F Struktur Aktiva	32
1. Pengertian Struktur Aktiva.....	32
G Penelitian Terdahulu	33
H Hubungan Antar Variabel	39
1. Pengaruh Current Ratio Terhadap Struktur Modal.....	39
2. Pengaruh Return On Asset Terhadap Struktur Modal.....	39
3. Pengaruh Struktur Aktiva Terhadap Struktur Modal	41
BAB III METODOLOGI PENELITIAN	42
A. Waktu dan Tempat Penelitian	42
B. Desain Penelitian	442
C. Hipotesis	43
1. Likuiditas dan Struktur Modal.....	43
2. Profitabilitas dan Struktur Modal	44
3. Struktur Aktiva dan Struktur Modal.....	45
D. Variabel dan Skala Pengukuran	46
1. Variabel Penelitian	46
E. Metode Pengumpulan Data	49
1. Penelitian Kepustakaan (Library Research)	49
2. Penelitian Kausal (Causal Research).....	49
F. Jenis Data	49
G. Populasi dan Sampel`	49
1. Populasi	49
2. Sampel.....	50
H. Metode Analisis Data	50
1. Analisis Statistik Deskriptif.....	50
2. Uji Asumsi Klasik	51
3. Pengujian Hipotesis.....	54
4. Uji Regresi Linier Berganda.....	56
BAB IV HASIL PEMIKIRAN DAN PEMBAHASAN	57
A. Deskriptif Data	57
1. Hasil Pemilihan Sampel	57
2. Statistik Deskriptif.....	58

B. Metode Analisis Data	59
1. Uji Asumsi Klasik	59
2. Uji Autokorelasi	64
3. Uji Regresi Linier Berganda.....	65
4. Uji Parsial t.....	66
5. Uji Simultan F	67
6. Uji Koefisien Determinasi (R^2).....	68
C. Pembahasan	68
1. Likuiditas Berpengaruh Terhadap Struktur Modal.....	69
2. Profitabilitas Tidak Berpengaruh Terhadap Struktur Modal.....	70
3. Struktur Aktiva Tidak Berpengaruh Terhadap Struktur Modal.....	70
BAB V KESIMPULAN DAN SARAN	772
A. Kesimpulan.....	772
B. Saran.....	73
DAFTAR PUSTAKA	75
LAMPIRAN	77
DAFTAR RIWAYAT HIDUP	84



DAFTAR TABEL

Tabel 1.1 Pertumbuhan Industri Makanan dan Minuman di Indonesia Tahun 2012-2017.....	2
Tabel 2.1 Penelitian Terdahulu.....	34
Tabel 3.1 Operasional Variabel dan Skala Pengukuran.....	49
Tabel 4.1 Proses Seleksi Sampel Berdasarkan Kriteria.....	58
Tabel 4.2 Statistik Deskriptif.....	59
Tabel 4.3 Hasil Uji Kolmogorov-Smirnov.....	62
Tabel 4.4 Hasil Uji Multikolinieritas.....	63
Tabel 4.5 Hasil Uji Heteroskedastisitas Glejser.....	65
Tabel 4.6 Hasil Uji Durbin-Watson.....	65
Tabel 4.7 Hasil Uji Regresi Linier Berganda.....	66
Tabel 4.8 Hasil Uji Parsial t	67
Tabel 4.9 Kesimpulan Pengujian Hipotesis.....	68
Tabel 4.10 Hasil Uji Simultan F	68
Tabel 4.11 Hasil Uji Koefisien Determinasi.....	69



DAFTAR GAMBAR

Gambar 3.1 Desain Penelitian.....	44
Gambar 4.1 Grafik Histogram.....	61
Gambar 4.2 Grafik Normal P-Plot	61
Gambar 4.3 Grafik Scatterplot	64



DAFTAR LAMPIRAN

Lampiran :

1. Daftar perusahaan yang dijadikan sampel
2. Hasil pengolahan data
3. Daftar riwayat hidup



ABSTRACT


This study analyzes the variables of liquidity, profitability, and asset structure that affect the capital structure. The data collection technique used in this study was purposive sampling. The analysis technique used is multiple linear regression.

Processing data in this thesis using Microsoft Excel and SPSS version 22.0.

The population in this study is manufacturing companies going public in the consumer goods industry sector which are listed on the Indonesia Stock Exchange. The data used in this study are secondary data obtained from the company's financial statements. The number of samples obtained during 2016 to 2018 was 59 observations.

The analysis show that liquidity has a significant effect on capital structure, while profitability and asset structure have no significant effect on capital structure.

Keywords : Liquidity, Profitability, Asset Structure, Capital Structure



ABSTRAK

Penelitian ini menganalisis variabel likuiditas, profitabilitas, dan struktur aktiva yang berpengaruh terhadap struktur modal. Tehnik pengambilan data yang digunakan pada penelitian ini adalah *purposive sampling*. Teknik analisis yang digunakan adalah regresi linear berganda. Pengolahan data dalam penulisan skripsi ini menggunakan program Microsoft Excel dan SPSS versi 22.0.

Populasi dalam penelitian ini adalah perusahaan manufaktur go public sektor industri barang konsumsi yang terdaftar di Bursa Efek Indonesia. Data yang digunakan dalam penelitian ini merupakan data sekunder yang diperoleh dari laporan keuangan perusahaan. Jumlah sampel diperoleh selama tahun 2016 sampai tahun 2018 sebanyak 59 data amatan.

Hasil analisis menunjukkan bahwa likuiditas berpengaruh signifikan terhadap struktur modal, sedangkan profitabilitas dan struktur aktiva tidak berpengaruh signifikan terhadap struktur modal.

Kata Kunci : Likuiditas, Profitabilitas, Struktur Aktiva, Struktur Modal

