

**PENGARUH PROFITABILITAS, LIKUIDITAS DAN LEVERAGE  
TERHADAP PENGUNGKAPAN SUSTAINABILITY REPORT  
(Studi Empiris pada Perusahaan Nonkeuangan yang Terdaftar di Bursa  
Efek Indonesia periode 2011-2015)**

**SKRIPSI**

**Program Studi Akuntansi**



**FAKULTAS EKONOMI  
UNIVERSITAS SATYA NEGARA INDONESIA  
JAKARTA  
2017**

**PENGARUH PROFITABILITAS, LIKUIDITAS DAN LEVERAGE  
TERHADAP PENGUNGKAPAN SUSTAINABILITY REPORT  
(Studi Empiris pada Perusahaan Nonkeuangan yang Terdaftar di Bursa  
Efek Indonesia Periode 2011-2015 )**

**SKRIPSI**

Diajukan Sebagai Salah Satu Syarat Untuk Memperoleh Gelar  
SARJANA EKONOMI  
Program Studi Akuntansi – Strata 1



**FAKULTAS EKONOMI  
UNIVERSITAS SATYA NEGARA INDONESIA  
JAKARTA  
2017**

## SURAT PERNYATAAN KARYA SENDIRI

**Yang bertanda tangan di bawah ini :**

Nama : DWI FEBRIANSYAH  
NIM : 041302503125113  
Program Studi : Akuntansi

Menyatakan bahwa skripsi ini adalah murni hasil karya sendiri dan seluruh isi skripsi menjadi tanggung jawab saya sendiri. Apabila saya mengutip dari karya orang lain maka saya mencantumkan sumbernya sesuai dengan ketentuan yang berlaku. Saya bersedia dikenai sanksi pembatalan skripsi ini apabila terbukti melakukan tindakan plagiat (penjiplakan).

Demikian pernyataan ini saya buat dengan sebenarnya.

Jakarta, 31 Juli 2017



**DWI FEBRIANSYAH**

041302503125113

**LEMBAR PENGESAHAN SKRIPSI**

NAMA : DWI FEBRIANSYAH  
NIM : 041302503125113  
JURUSAN : AKUNTANSI  
KONSENTRASI : KEUANGAN  
JUDUL SKRIPSI : PENGARUH PROFITABILITAS, LIKUIDITAS  
DAN *LEVERAGE* TERHADAP PENGUNGKAPAN  
*SUSTAINABILITY REPORT*  
(Studi Empiris pada Perusahaan Nonkeuangan yang  
Terdaftar di Bursa Efek Indonesia Periode 2011-  
2015)

TANGGAL UJIAN : 21 AGUSTUS 2017

JAKARTA, 21 AGUSTUS 2017

**Dosen Pembimbing II**

(Nia Tresnawaty, SE., M.Ak)

**Dosen Pembimbing I**

(Nur Anissa, SE., M.Si., Ak.CA)

**Dekan**

(Adolpino Nainggolan, SE., M.Ak)

**Ketua Jurusan**

(Nur Anissa, SE., M.Si., Ak.CA)

**LEMBAR PENGESAHAN PENGUJI**

**PENGARUH PROFITABILITAS, LIKUIDITAS DAN *LEVERAGE*  
TERHADAP PENGUNGKAPAN *SUSTAINABILITY REPORT*  
(Studi Empiris pada Perusahaan Nonkeuangan yang Terdaftar di Bursa Efek  
Indonesia Periode 2011-2015)**

OLEH :

NAMA : DWI FEBRIANSYAH

NIM : 041302503125113

Telah dipertahankan di depan penguji pada tanggal 21 Agustus 2017

Dan dinyatakan telah memenuhi syarat untuk diterima

**Ketua Penguji / Pembimbing I**

(Nur Anissa, SE., M.Si., Ak.CA)

**Anggota Penguji**



(Adolpino Nainggolan, SE., M.Ak)

**Anggota Penguji**



(Jahormin Simarmata, SE, Ak, M. Ak)

## **KATA PENGANTAR**

Puji syukur penulis panjatkan kehadiran Allah SWT yang telah melimpahkan rahmat dan karunia-Nya sehingga penulis dapat menyelesaikan penulisan skripsi yang berjudul **“PENGARUH PROFITABILITAS, LIKUIDITAS DAN LEVERAGE TERHADAP PENGUNGKAPAN SUSTAINABILITY REPORT” Studi Empiris Perusahaan Nonkeuangan yang Terdaftar di Bursa Efek Indonesia (BEI) Tahun 2011-2015**. Skripsi ini merupakan syarat untuk memperoleh gelar Sarjana pada Program Studi Akuntansi Fakultas Ekonomi Universitas Satya Negara Indonesia.

Penulis mengucapkan terima kasih yang sebesar-besarnya kepada semua pihak-pihak yang tidak dapat penulis sebutkan satu persatu, yang telah memberikan bantuan baik secara moril maupun materil sehingga skripsi ini dapat selesai. Selain itu penulis mengucapkan terima kasih kepada :

1. Ibu Dr. Yusriani Sapta Dewi, M.Si, selaku Rektor Universitas Satya Negara Indonesia.
2. Bapak Adolpino Nainggolan, SE.,M.Ak, selaku Dekan Fakultas Ekonomi Satya Negara Indonesia.
3. Ibu Nur Anissa, SE,M.Si.,Ak.CA, selaku Ketua Jurusan Akuntansi Fakultas Ekonomi Satya Negara Indonesia, dan selaku Dosen Pembimbing Skripsi I yang sangat bersedia meluangkan waktu dengan sabar mendengarkan keluh kesah penulis dan bijaksana membimbing penulis dalam penyusunan skripsi.


4. Ibu Nia Tresnawaty, SE., M.Ak, selaku Dosen Pembimbing Skripsi II yang membantu penulis dalam menyempurnakan tulisan dalam skripsi penulis sehingga menjadi sempurna.
5. Seluruh Dosen Fakultas Ekonomi Universitas Satya Negara Indonesia yang telah memberikan pengetahuan kepada saya selama mengikuti kuliah selama ini.
6. Seluruh Staf Tata Usaha Fakultas Ekonomi Universitas Satya Negara Indonesia yang telah memberikan dukungannya sehingga proses belajar menjadi menyenangkan.
7. Orang tua dan keluarga tercinta yang selalu mendoakan penulis dan memberikan dukungan moral dan spritual. Terutama untuk Ibu yang sudah menjadi panutan, motivasi dan penyemangat bagi penulis.
8. Tim BCA KCP Mall Pondok Indah yang selalu memberikan izin dan memotivasi dalam penyusunan skripsi ini sampai dengan selesai.
9. Ulpah Oktaviana yang selalu membantu dalam penyusunan skripsi dan memotivasi hingga selesai.
10. Keluarga Mutia Daravanti yang selalu mendoakan dan menyemangati penulis selama masa perkuliahan.
11. Keluarga Nursamsiah yang selalu membantu dan mendoakan penulis dalam penyusunan skripsi.
12. Nursamsiah, Yuni Arita, Arif Pranoto, Rizky Ichwan, Surya Darmaka, Enny, Fifi, Kiki, Ricko, Tumpak Wijaya, Dessy dan seluruh teman-teman



mahasiswa lantai 3 yang telah memberikan dukungan dan semangat kepada penulis dalam menyelesaikan penulisan skripsi.

Penulis menyadari bahwa masih banyak terdapat kekurangan dalam penulisan skripsi ini, baik dalam penulisan dan susunan kata-kata, pembahasan yang singkat, dan keterbatasan pengetahuan serta kemampuan penulis dalam mengolah hasil penelitian skripsi. Oleh karena itu kritik dan saran yang membangun sangat penulis harapkan dari pembaca demi kesempurnaan skripsi ini dan akan penulis terima dengan tangan terbuka setiap kritik dan saran yang pembaca berikan.

Akhir kata, penulis berharap semoga skripsi ini dapat memberikan manfaat bagi penulis pada khususnya dan bagi pembaca pada umumnya. penulis juga berharap skripsi ini dapat memberikan ilmu pengetahuan bagi kita semua dan menjadi referensi bagi penelitian selanjutnya.



Jakarta, 31 Juli 2017

Peneliti

Dwi Febriansyah

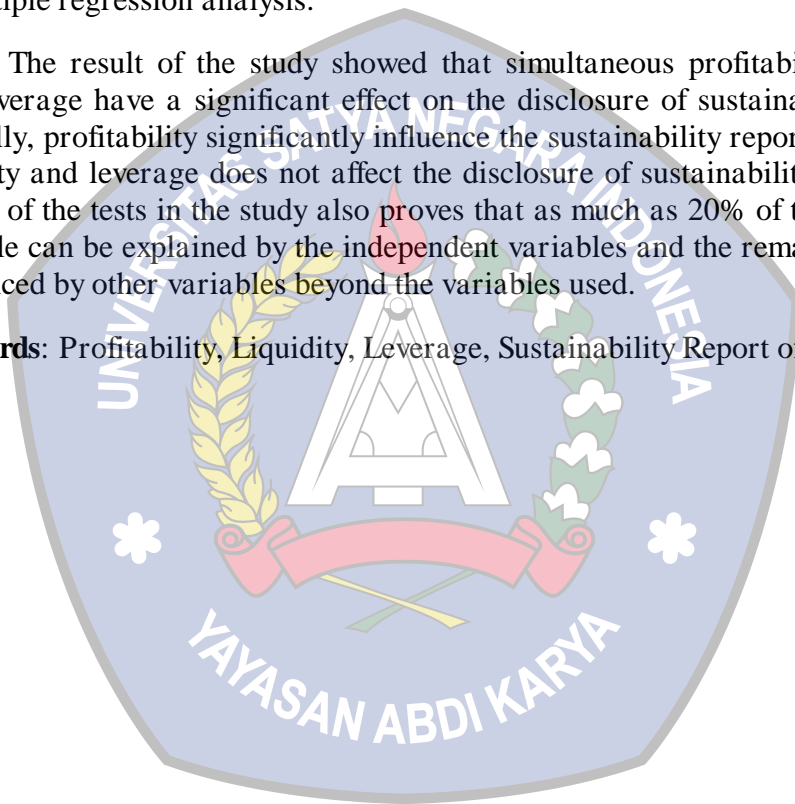


## ABSTRACT

This study aimed to examine the effect of profitability, liquidity and leverage sustainability report on the disclosure of a non-financial company in Indonesia Stock Exchange (IDX). The study population is a non-financial company that reveals sustainability report in accordance with GRI- G4 Guidelines standards with 91 items. The sample of this study, there were 12 companies with 5 years of observation. The data collection method used is the content of your analysis documentation method of non-financial the company's sustainability report. The data analysis technique used in this study is the technique of multiple regression analysis.

The result of the study showed that simultaneous profitability, liquidity and leverage have a significant effect on the disclosure of sustainability report. Partially, profitability significantly influence the sustainability report disclosures, liquidity and leverage does not affect the disclosure of sustainability report. The results of the tests in the study also proves that as much as 20% of the dependent variable can be explained by the independent variables and the remaining 80% is influenced by other variables beyond the variables used.

**Keywords:** Profitability, Liquidity, Leverage, Sustainability Report of Disclosure.

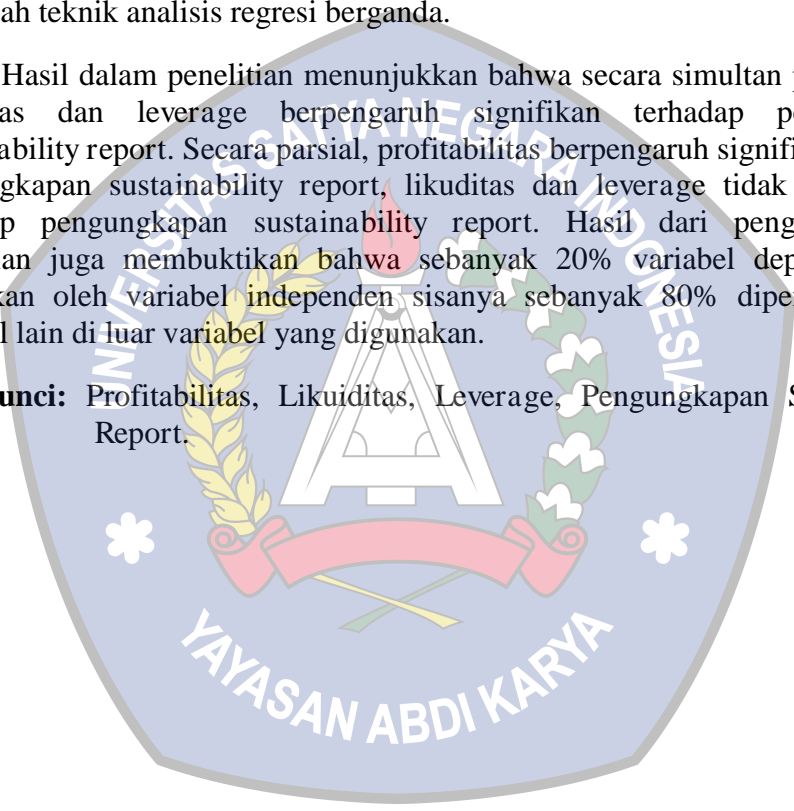


## ABSTRAK

Penelitian ini bertujuan untuk menguji pengaruh Profitabilitas, Likuiditas dan Leverage terhadap Pengungkapan Sustainability Report Perusahaan Nonkeuangan di Bursa Efek Indonesia (BEI). Populasi penelitian ini adalah Perusahaan Nonkeuangan yang mengungkapkan Sustainability Report sesuai dengan standar GRI-Guidelines 4 dengan 91 item. Sampel penelitian ini ada 12 perusahaan dengan 5 tahun pengamatan. Metode pengambilan data yang digunakan adalah metode dokumentasi analisis isi Sustainability Report perusahaan nonkeuangan. Teknik analisis data yang digunakan dalam penelitian ini adalah teknik analisis regresi berganda.

Hasil dalam penelitian menunjukkan bahwa secara simultan profitabilitas, likuiditas dan leverage berpengaruh signifikan terhadap pengungkapan sustainability report. Secara parsial, profitabilitas berpengaruh signifikan terhadap pengungkapan sustainability report, likuiditas dan leverage tidak berpengaruh terhadap pengungkapan sustainability report. Hasil dari pengujian dalam penelitian juga membuktikan bahwa sebanyak 20% variabel dependen dapat dijelaskan oleh variabel independen sisanya sebanyak 80% dipengaruhi oleh variabel lain di luar variabel yang digunakan.

**Kata Kunci:** Profitabilitas, Likuiditas, Leverage, Pengungkapan Sustainability Report.



## DAFTAR ISI

SURAT PERNYATAAN SENDIRI.....	i
LEMBAR PENGESAHAN .....	ii
LEMBAR PENGESAHAN PENGUJI .....	iii
KATA PENGANTAR .....	iv
ABSTRACT.....	vii
ABSTRAK .....	viii
DAFTAR ISI.....	ix
DAFTAR TABEL.....	xv
DAFTAR GAMBAR .....	xvii
LAMPIRAN.....	xviii
<b>BAB I PENDAHULUAN .....</b>	<b>1</b>
1.1 Latar Belakang Masalah .....	1
1.2 Rumusan Masalah .....	7
1.3 Batasan Masalah.....	8
1.4 Tujuan dan Manfaat Penelitian .....	8

1.4.1 Tujuan Penelitian .....	8
1.4.2 Manfaat Penelitian .....	8
<b>BAB II LANDASAN TEORI .....</b>	<b>10</b>
2.1 Kajian Pustaka.....	10
2.1.1 Teori Biaya dan Manfaat (Cost and Benefit) .....	10
2.1.2 Teori Legitimasi .....	12
2.2 Konsep Keberlanjutan .....	14
2.2.1 Definisi Keberlanjutan (Sustainability) .....	14
2.2.2 Pembangunan Berkelanjutan .....	15
2.3 Laporan Keberlanjutan (Sustainability Report) .....	16
2.3.1 Definisi Sustainability Report .....	16
2.3.2 Prinsip Pengungkapan Sustainability Report .....	18
2.3.3 Isi dan Indikator Sustainability Report.....	20
2.4 Konsep Triple Bottom Line .....	25
2.5 Profitabilitas .....	26
2.6 Likuiditas.....	28

2.7	Leverage .....	29
2.8	Peneliti Terdahulu .....	30
2.9	Kerangka Pemikiran .....	35
2.9.1	Hubungan antara Profitabilitas dengan Pengungkapan Sustainability Report .....	36
2.9.2	Hubungan antara Likuiditas dengan Pengungkapan Sustainability Report .....	37
2.9.3	Hubungan antara Leverage dengan Pengungkapan Sustainability Report .....	38
<b>BAB III METODE PENELITIAN</b> .....		40
3.1	Waktu dan Tempat Penelitian .....	40
3.2	Desain Penelitian .....	40
3.3	Hipotesis .....	40
3.4	Definisi dan Operasional Variabel .....	41
3.4.1	Variabel .....	41
3.4.2	Operasional Variabel Penelitian .....	44
3.5	Metode Pengumpulan Data .....	45

3.6	Jenis Data .....	45
3.7	Populasi dan Sampel .....	46
3.8	Metode Analisis Data .....	46
3.8.1	Statistik Deskriptif.....	46
3.8.2	Pengujian Asumsi Klasik.....	47
1.	Uji Normalitas .....	47
2.	Uji Multikolinieritas .....	47
3.	Uji Autokorelasi.....	48
4.	Uji Heteroskedastisitas .....	49
3.8.3	Pengujian Hipotesis.....	49
1.	Koefisiens Determinasi ( $R^2$ ) .....	50
2.	Uji Regresi Simultan (Uji Statistik F) .....	50
3.	Uji Regresi Parsial (Uji Statistik t) .....	51
3.8.4	Analisis Regresi Linear Berganda.....	51
<b>BAB IV HASIL DAN PEMBAHASAN .....</b>		<b>53</b>
4.1	Gambaran Umum Objek Penelitian .....	53

4.2	Statistik Deskriptif.....	54
4.3	Uji Asumsi Klasik .....	56
4.3.1	Hasil Uji Normalitas.....	56
4.3.2	Hasil Uji Multikolinieritas .....	58
4.3.3	Hasil Uji Autokorelasi.....	59
4.3.4	Hasil Uji Heteroskedastisitas .....	59
4.4	Pengujian Hipotesis.....	61
4.4.1	Uji Koefisien Determinasi ( $R^2$ ) .....	61
4.4.2	Uji Statistik F.....	62
4.4.3	Uji Parsial t .....	63
4.5	Analisis Regresi Linear Berganda.....	65
4.6	Pembahasan.....	66
4.6.1	Pengaruh Profitabilitas terhadap Pengungkapan Sustainability Report .....	66
4.6.2	Pengaruh Likuiditas terhadap Pengungkapan Sustainability Report .....	67



4.6.3 Pengaruh Leverage terhadap Pengungkapan Sustainability

Report .....	68
<b>BAB V KESIMPULAN DAN SARAN.....</b>	<b>70</b>
5.1 Kesimpulan.....	70
5.2 Saran.....	71

DAFTAR PUSTAKA

LAMPIRAN



## DAFTAR TABEL

Halaman

Tabel. 1.1	: Daftar Perusahaan yang menerbitkan Sustainability Report .....	4
Tabel. 2.1	: Tabel Penelitian Terdahulu .....	31
Tabel. 3.1	: Operasional Variabel Penelitian .....	44
Tabel. 4.1	: Proses Pemilihan Sampel Penelitian .....	53
Tabel. 4.2	: Statistik Deskriptif .....	55
Tabel. 4.3	: One Sample Kolmogorov-Smirnov .....	57
Tabel. 4.4	: Multikolinieritas .....	58
Tabel. 4.5	: Autokorelasi .....	59
Tabel. 4.6	: Uji Glejser .....	60
Tabel. 4.7	: Koefisien Determinasi .....	62


Tabel. 4.8 : Uji Simultan .....63

Tabel. 4.9 : Uji Parsial .....64



## DAFTAR GAMBAR

	Halaman
Gambar 2.1 : Prinsip dan Panduan GRI .....	20
Gambar 2.2 : Kerangka Pemikiran .....	35
Gambar 4.1 : Heteroskedastisitas .....	60



## DAFTAR LAMPIRAN

- Lampiran 1      Tabel Indikator GRI-G4 Guidelines
- Lampiran 2      Tabulasi Data

