

**PENGARUH LIKUIDITAS DAN SOLVABILITAS TERHADAP
PROFITABILITAS PADA PERUSAHAAN OTOMOTIF
YANG TERDAFTAR DI BURSA EFEK INDONESIA**

SKRIPSI

**Diajukan Sebagai Salah Satu Syarat Untuk Memperoleh Gelar
SARJANA EKONOMI
Program Studi Akuntansi – Strata 1**



**FAKULTAS EKONOMI
UNIVERSITAS SATYA NEGARA INDONESIA
JAKARTA
2017**

SURAT PERNYATAAN KARYA SENDIRI

Yang bertandatangan di bawah ini:


Nama : Ipah Saripah

NIM : 041302503125071

Program Studi : Akuntansi – Strata 1

Menyatakan bahwa skripsi ini adalah murni hasil karya saya sendiri dan seluruh isi skripsi menjadi tanggung jawab sendiri. Apabila saya mengutip dari karya orang lain maka saya mencantumkan sumbernya berdasarkan ketentuan yang berlaku. Saya bersedia dikenai sanksi pembatalan skripsi ini apabila terbukti melakukan tindakan plagiat (penjiplakan).

Demikian pernyataan saya buat dengan sebenarnya.



Jakarta, 31 Juli 2017



(Ipah Saripah)

041302503125071

LEMBAR PENGESAHAN SKRIPSI

NAMA : IPAH SARIPAH
NIM : 041302503125071
JURUSAN : AKUNTANSI
KONSENTRASI : AKUNTANSI PERPAJAKAN
JUDUL SKRIPSI : PENGARUH LIKUIDITAS DAN SOLVABILITAS
TERHADAP PROFITABILITAS PADA PERUSAHAAN
OTOMOTIF YANG TERDAFTAR DI BURSA EFEK
INDONESIA

TANGGAL UJIAN : 21 AGUSTUS 2017

Jakarta, Agustus 2017

Dosen Pembimbing II

Dosen Pembimbing I




(Galih Chandra Kirana SE., M.Ak)

(Tagor Darius Sidauruk, SE., M.Si)

Dekan

Ketua Jurusan



(Adolpino Nainggolan, SE.,M.Ak)

(Nur Anissa, SE., M.Si., Ak.CA)

LEMBAR PENGESAHAN PENGUJI

**PENGARUH LIKUIDITAS DAN SOLVABILITAS TERHADAP
PROFITABILITAS PADA PERUSAHAAN OTOMOTIF YANG
TERDAFTAR DI BURSA EFEK INDONESIA**



(Tagor Darius Sidauruk, SE., M.Si)

Anggota Penguji

(Dr. Meifida Ilyas SE, M.Si., Ak,CA, CSRS, CSRA)

Anggota Penguji

(Jahormin Simarmata, SE, Ak., M.Ak)

KATA PENGANTAR

Alhamdulillah, puji syukur penulis panjatkan kehadirat Allah SWT atas rahmat dan karunia yang telah diberikan kepada penulis sehingga dapat menyelesaikan skripsi yang berjudul “PENGARUH LIKUIDITAS DAN SOLVABILITAS TERHADAP PROFITABILITAS PADA PERUSAHAAN OTOMOTIF YANG TERDAFTAR DI BURSA EFEK INDONESIA (BEI)”. Skripsi ini merupakan syarat untuk memperoleh gelar sarjana pada Program Studi Akuntansi Fakultas Ekonomi Universitas Satya Negara Indonesia.

Penulis mengucapkan terimakasih yang sebesar-besarnya kepada semua pihak yang tidak dapat penulis sebutkan satu persatu, yang telah memberikan bantuan baik secara moril maupun materil sehingga skripsi ini dapat selesai. Selain itu penulis mengucapkan terimakasih kepada :


1. Dr. Yusriani Saptu Dewi, M.Si selaku Rektor Universitas Satya Negara Indonesia.
2. Adolpino Nainggolan, SE., M.Ak selaku Dekan Fakultas Ekonomi Universitas Satya Negara Indonesia.
3. Nur Anissa, SE., M.Si, Ak.CA selaku Ketua Jurusan Akuntansi.
4. Tagor Darius Sidarius, SE., M.Si selaku Dosen Pembimbing I yang telah meluangkan waktu dan senantiasa sabar memberikan bimbingan materi serta arahan kepada penulis dalam penyelesaian skripsi ini.
5. Galih Chandra Kirana, SE., M.Ak selaku Dosen Pembimbing II yang telah membimbing dalam penulisan skripsi ini dan juga selaku Dosen Pembimbing

Akademik yang telah membimbing penulis selama menjadi mahasiswa di Universitas Satya Negara Indonesia.

6. Semua Dosen Fakultas Ekonomi yang telah memberikan ilmu pengetahuan kepada penulis selama menuntut ilmu di Universitas Satya Negara Indonesia
7. Staf Tata Usaha yang telah memberikan dukungannya sehingga proses belajar mengajar berjalan dengan lancar.
8. Kedua orangtua yang telah memberikan doa, dukungan dan kasih sayang yang tiada hentinya kepada penulis, menjadi kekuatan utama penulis dalam jatuh bangun penyusunan skripsi ini. Terutama mama yang selalu memberikan perhatian yang luar biasa selama penyusunan skripsi ini.
9. Untuk Kakak-kakak ku, Teh Nia Kurniasih dan A Latief yang terus memberikan dukungan, doa dan nasihat yang membangun. Tak lupa juga keponakan-keponakanku yang lucu Muhammad Ridwan Kamil dan Nayla Putri Aisyah yang telah memberikan keceriaannya sehingga penulis selalu bersemangat.
10. Untuk sahabat-sahabatku Best Forever Ka Indah, Lili, Nur yang menjadi teman seperjuangan selama kuliah. Susah, senang, ketawa, nangis, rusuh, gila, dilewati bersama-sama selama 4 tahun ini. Terimakasih atas kebersamaan kita selama ini.
11. Untuk seluruh mahasiswa Fakultas Ekonomi angkatan 2013.
12. Untuk seluruh karyawan PT SAI Global Indonesia yang telah memberikan dukungan baik secara langsung maupun tidak langsung.

13. Serta seluruh pihak lain yang tidak dapat penulis sebutkan satu persatu yang telah banyak memberikan bantuan baik berupa materil maupun moril.

Penulis berharap skripsi ini dapat bermanfaat dan memberikan khasanah ilmu pengetahuan bagi kita semua. Penulis menyadari sepenuhnya bahwa skripsi ini masih jauh dari kata sempurna dikarenakan batas pengalaman dan pengetahuan yang dimiliki penulis. Oleh karena itu, penulis mengharapkan segala bentuk saran serta masukan dan kritik yang membangun dari berbagai pihak.



Jakarta, 31 Juli 2017

Penulis

ABSTRAK

Penelitian ini dilakukan untuk mengetahui pengaruh likuiditas (current ratio, cash ratio dan quick ratio) dan solvabilitas (debt to asset ratio, debt to equity ratio dan long term debt to equity ratio) terhadap profitabilitas (return on asset) pada perusahaan otomotif yang terdaftar di Bursa Efek Indonesia.

Populasi dalam penelitian ini adalah seluruh perusahaan otomotif yang terdaftar di Bursa Efek Indonesia periode 2012-2016 dengan menggunakan teknik purposive sampling. Berdasarkan kriteria yang ditetapkan, sampel observasi yang terpilih sebanyak 11 perusahaan. Penelitian ini menggunakan data sekunder dan diuji dengan analisis regresi linier berganda, uji asumsi klasik dan pengujian hipotesis. Alat analisis yang digunakan adalah SPSS versi 21.

Hasil penelitian menunjukkan secara parsial variabel likuiditas current ratio tidak berpengaruh terhadap profitabilitas (return on asset), quick ratio berpengaruh positif terhadap profitabilitas (return on asset) sedangkan cash ratio berpengaruh negatif terhadap profitabilitas (return on asset). Secara parsial variabel solvabilitas (debt to asset ratio dan debt to equity ratio) tidak berpengaruh terhadap profitabilitas (return on asset), sedangkan long term debt to equity ratio berpengaruh negatif terhadap profitabilitas (return on asset). Uji simultan menunjukkan bahwa variabel likuiditas (current ratio, cash ratio dan quick ratio) dan solvabilitas (debt to asset ratio, debt to equity ratio dan long term debt to equity ratio) secara bersama-sama berpengaruh terhadap profitabilitas (return on asset).

Kata Kunci: Current Ratio, Quick Ratio, Cash Ratio, Debt to Asset Ratio, Debt to Equity Ratio, Long Term Debt to Equity Ratio, dan Return on Asset.

ABSTRACT

This research was conducted to determine the influence of liquidity (current ratio, cash ratio dan quick ratio) and solvability (debt to asset ratio, debt to equity ratio dan long term debt to equity ratio) towards the profitability (return on asset) in the automotive companies listed in Indonesia Stock Exchange.

Population used in this research are automotive companies listed at Indonesia Stock Exchange period 2012-2016 by using purposive sampling technique. Based on defined criteria, sample observation chosen were 11 companies. This research used a secondary data and tested using multiple linear regression analysis, classical assumption test and hypothesis test. The analysis tool used was SPSS version 21.

The result showed that partially variable liquidity current ratio has no influence toward profitability (return on asset), quick ratio has positive influence towards profitability (return on asset), while cash ratio has negative influence towards profitability (return on asset). Partially variable solvability (debt to asset ratio and debt to equity ratio) has no influence toward profitability (return on asset), while long term debt to equity ratio has negative influence towards profitability (return on asset). Simultaneous test showed that variable liquidity (current ratio, cash ratio dan quick ratio) and solvability (debt to asset ratio, debt to equity ratio dan long term debt to equity ratio) simultaneously has influence toward profitability (return on asset).

Keywords: Current Ratio, Quick Ratio, Cash Ratio, Debt to Asset Ratio, Debt to Equity Ratio, Long Term Debt to Equity Ratio, dan Return on Asset.

DAFTAR ISI

SURAT PERNYATAAN KARYA SENDIRI.....	i
LEMBAR PENGESAHAN SKRIPSI	ii
LEMBAR PENGESAHAN PENGUJI	iii
KATA PENGANTAR	iv
ABSTRAK.....	vii
DAFTAR ISI.....	ix
DAFTAR TABEL.....	xiv
DAFTAR GAMBAR	xv
DAFTAR LAMPIRAN.....	xvi
BAB I PENDAHULUAN.....	1
1.1 Latar Belakang Penelitian	1
1.2 Perumusan Masalah	4
1.3 Tujuan dan Kegunaan Penelitian	5
1.3.1 Tujuan Penelitian	5
1.3.2 Kegunaan Penelitian	5
BAB II LANDASAN TEORI	7
2.1 Laporan Keuangan	7
2.1.1 Pengertian Laporan Keuangan	7
2.1.2 Tujuan Laporan Keuangan	8
2.1.3 Jenis-Jenis Laporan Keuangan.....	10
2.1.4 Analisis Laporan Keuangan	11

2.1.5 Tujuan dan Manfaat Analisis Laporan Keuangan.....	13
2.2 Rasio Keuangan	13
2.2.1 Pengertian Rasio Keuangan	13
2.2.2 Analisis Rasio Keuangan	14
2.2.3 Jenis-Jenis Rasio Keuangan	15
2.3 Rasio Likuiditas	16
2.3.1 Pengertian Rasio Likuiditas	16
2.3.2 Tujuan dan Manfaat Rasio Likuiditas	17
2.3.3 Jenis-Jenis Rasio Likuiditas	19
2.4 Rasio Solvabilitas.....	23
2.4.1 Pengertian Rasio Solvabilitas.....	23
2.4.2 Tujuan dan Manfaat Rasio Solvabilitas	24
2.4.3 Jenis-Jenis Rasio Solvabilitas	26
2.5 Rasio Profitabilitas.....	30
2.5.1 Pengertian Rasio Profitabilitas.....	30
2.5.2 Tujuan dan Manfaat Profitabilitas.....	31
2.5.3 Jenis-Jenis Rasio Profitabilitas.....	32
2.6 Hubungan Likuiditas dan Profitabilitas	35
2.7 Hubungan Solvabilitas dan Profitabilitas.....	36
2.8 Penelitian Terdahulu	37
BAB III METODOLOGI PENELITIAN	45
3.1 Waktu dan Tempat Penelitian	45
3.1.1 Waktu Penelitian	45

3.1.1 Tempat Penelitian.....	45
3.2 Desain Penelitian.....	45
3.3 Hipotesis.....	46
3.4 Variabel dan Skala Pengukuran	48
3.4.1 Variabel.....	48
3.4.2 Skala Pengukuran.....	50
3.5 Metode Pengumpulan Data	52
3.6 Jenis Data	52
3.7 Populasi dan Sampel	52
3.8 Metode Analisis Data.....	53
3.8.1 Analisis Deskriptif	53
3.8.2 Uji Asumsi Klasik.....	54
3.8.2.1 Uji Normalitas.....	54
3.8.2.2 Uji Multikolonieritas.....	55
3.8.2.3 Uji Heteroskedastisitas.....	56
3.8.2.4 Uji Auto Korelasi.....	57
3.8.3 Analisis Regresi Linier Berganda	58
3.8.4 Uji Hipotesis	59
3.8.4.1 Uji Parsial (Uji t)	59
3.8.4.2 Uji Simultan (Uji F).....	60
3.8.4.3 Uji Koefisien Determinasi (R^2).....	60
BAB IV ANALISIS HASIL DAN PEMBAHASAN.....	62
4.1 Penyajian dan Analisis Data.....	62

4.1.1	Objek Penelitian	62
4.1.2	Analisis Deskriptif	63
4.1.3	Analisis Statistik dan Interpretasinya.....	65
4.1.3.1	Uji Normalitas	66
4.1.3.2	Uji Multikolonieritas.....	67
4.1.3.3	Uji Heteroskedastisitas.....	68
4.1.3.4	Uji Autokorelasi.....	70
4.2	Analisis Regresi Linier Berganda	71
4.3	Pengujian Hipotesis.....	73
4.3.1	Uji Parsial (Uji t).....	73
4.3.2	Uji Simultan (Uji F).....	76
4.3.3	Uji Koefisien Determinasi (R^2).....	77
4.4	Pembahasan dan Interpretasi Penelitian.....	78
4.4.1	Pengaruh Current Ratio terhadap Return on Asset	78
4.4.2	Pengaruh Quick Ratio terhadap Return on Asset	79
4.4.3	Pengaruh Cash Ratio terhadap Return on Asset.....	79
4.4.4	Pengaruh Debt to Asset Ratio terhadap Return on Asset.....	80
4.4.5	Pengaruh Debt to Equity Ratio terhadap Return on Asset.....	82
4.4.6	Pengaruh Long Term Debt to Equity Ratio terhadap Return on Asset	83
4.4.7	Pengaruh Likuiditas (Current Ratio, Quick Ratio, Cash Ratio) dan Solvabilitas (Debt to Asset Ratio, Debt to Equity Ratio, Long Term Debt to Equity Ratio) terhadap	

Profitabilitas Return on Asset.....	84
BAB V KESIMPULAN DAN SARAN	85
5.1 Kesimpulan	85
5.2 Saran.....	86
DAFTAR PUSTAKA	87
LAMPIRAN	89
DAFTAR RIWAYAT HIDUP	95



DAFTAR TABEL

Tabel	Halaman
2.1 Penelitian Terdahulu	41
3.1 Tabel Operasional Variabel.....	51
3.2 Kriteria Pengujian Autokorelasi.....	57
4.1 Proses Seleksi Sampel Berdasarkan Kriteria	62
4.2 Daftar Perusahaan Sampel Penelitian	63
4.3 Deskriptif Data Penelitian	64
4.4 Hasil Uji Normalitas Data	66
4.5 Hasil Uji Multikolonieritas	67
4.6 Hasil Uji Autokorelasi.....	70
4.7 Hasil Uji Regresi Linier Berganda.....	71
4.8 Hasil Uji Parsial (Uji t)	73
4.9 Hasil Uji Simultan (Uji F).....	76
4.10 Hasil Uji Koefisien Determinasi (R^2)	77

DAFTAR GAMBAR

Gambar	Halaman
3.1 Kerangka Pemikiran.....	46
4.1 Hasil Uji Heteroskedastisitas	69



DAFTAR LAMPIRAN

Lampiran	Halaman
1 Hasil Analisa Deskriptif.....	89
2 Hasil Uji Asumsi Klasik	89
A. Hasil Uji Normalitas	89
B. Hasil Uji Multikolonieritas.....	90
C. Hasil Uji Heteroskedastisitas.....	92
D. Hasil Uji Autokorelasi.....	93
3 Hasil Uji Regresi Linear Berganda	93
4 Hasil Uji Hipotesis	94
A. Hasil Uji Parsial (Uji t).....	94
B. Hasil Uji Simultan (Uji F)	94
C. Hasil Uji Koefisien Determinasi	94