

**ANALISIS PENGARUH RASIO LIKUIDITAS, RASIO
PROFITABILITAS, RASIO RENTABILITAS EKONOMI DAN
RASIO LEVERAGE TERHADAP FINANCIAL DISTRESS PADA
PERUSAHAAN MANUFAKTUR YANG TERDAFTAR DI BURSA
EFEK INDONESIA PERIODE 2017-2019**



**FAKULTAS EKONOMI DAN BISNIS
UNIVERSITAS SATYA NEGARA INDONESIA
2021**

***ANALYSIS OF THE INFLUENCE OF LIQUIDITY RATIO,
PROFITABILITY RATIO, ECONOMIC PROFITABILITY RATIO
AND LEVERAGE RATIO ON FINANCIAL DISTRESS ON
MANUFACTURING COMPANIES LISTED ON INDONESIA
STOCK EXCHANGE PERIOD 2017-2019***



***FACULTY OF ECONOMICS AND BUSINESS
SATYA NEGARA INDONESIA UNIVERSITY***

2021

**ANALISIS PENGARUH RASIO LIKUIDITAS, RASIO
PROFITABILITAS, RASIO RENTABILITAS EKONOMI DAN
RASIO LEVERAGE TERHADAP FINANCIAL DISTRESS PADA
PERUSAHAAN MANUFAKTUR YANG TERDAFTAR DI BURSA
EFEK INDONESIA PERIODE 2017-2019**

SKRIPSI

**Diajukan Sebagai Salah Satu Syarat Untuk Memperoleh Gelar
SARJANA AKUNTANSI
Program Studi Akuntansi – Strata I**



OLEH :

NAMA : ANNISA RIZKY AMALIA

NIM : 041702503125086

**FAKULTAS EKONOMI DAN BISNIS
UNIVERSITAS SATYA NEGARA INDONESIA**

2021


***ANALYSIS OF THE INFLUENCE OF LIQUIDITY RATIO,
PROFITABILITY RATIO, ECONOMIC PROFITABILITY RATIO
AND LEVERAGE RATIO ON FINANCIAL DISTRESS ON
MANUFACTURING COMPANIES LISTED ON INDONESIA
STOCK EXCHANGE PERIOD 2017-2019***

THESIS

Submitted As One Of The Requirement To Obtain A Degree

BACHELOR OF ACCOUNTING

Accounting Study Program – Strata I



BY :

NAME : ANNISA RIZKY AMALIA

NIM : 041702503125086

***FACULTY OF ECONOMICS AND BUSINESS
SATYA NEGARA INDONESIA UNIVERSITY***

2021

SURAT PERNYATAAN KARYA SENDIRI

Yang bertandatangan dibawah ini :

Nama : Annisa Rizky Amalia

NIM : 041702503125086

Program Studi : Akuntansi

Menyatakan bahwa skripsi ini adalah hasil karya sendiri dan seluruh isi skripsi menjadi tanggung jawab saya sendiri. Apabila saya mengutip dari karya orang lain maka saya mencantumkan sembarinya sesuai dengan ketentuan yang berlaku. Saya bersedia dikenai sanksi pembatalan skripsi ini apabila terbukti melakukan tindakan plagiat (penjiplakan).

Demikian pernyataan ini saya buat dengan sebenarnya.

Jakarta, Agustus 2021



(Annisa Rizky Amalia)
041702503125086

LEMBAR PENGESAHAN SKRIPSI

NAMA : Annisa Rizky Amalia
NIM : 041702503125086
JURUSAN : Akuntansi
KONSENTRASI : Perpajakan
JUDUL SKRIPSI : Analisis Pengaruh Rasio Likuiditas, Rasio Profitabilitas,
Rasio Rentabilitas Ekonomi Dan Rasio Leverage
Terhadap Financial Distress Pada Perusahaan Manufaktur
Yang Terdaftar Di Bursa Efek Indonesia Periode 2017-
2019

Jakarta, Agustus 2021

Dosen Pembimbing II

Dosen Pembimbing I

(Nia Tresnawaty, SE., M.Ak)

(Indira Shinta Dewi, SE., MM., Ak)

Dekan Fakultas Ekonomi dan Bisnis

Ketua Jurusan Akuntansi

(Gl. Hery Prasetya, SE., MM)

(Tagor Darius Sidauruk, SE., M.Si)

LEMBAR PENGESAHAN PENGUJI

**ANALISIS PENGARUH RASIO LIKUIDITAS, RASIO PROFITABILITAS,
RASIO RENTABILITAS EKONOMI DAN RASIO LEVERAGE
TERHADAP FINANCIAL DISTRESS PADA PERUSAHAAN
MANUFAKTUR YANG TERDAFTAR DI BURSA EFEK INDONESIA
PERIODE 2017-2019**

OLEH :

**NAMA : ANNISA RIZKY AMALIA
NIM : 041702503125086**

Telah dipertahankan di depan Penguji pada tanggal 25 Agustus 2021.

Dan dinyatakan telah memenuhi syarat untuk diterima

Ketua Penguji / Pembimbing I

(Indira Shinta Dewi, SE., MM., Ak)

Penguji I

Penguji II

(Jahormin Simarmata, SE. Ak.M.Ak)

(Galih Chandra Kirana, SE.M.Si)

PERNYATAAN PERSETUJUAN PUBLIKASI KARYA ILMIAH

Sebagai sivitas akademik Universitas Satya Negara Indonesia, saya yang bertanda tangan dibawah ini:

Nama : Annisa Rizky Amalia
NIM : 041702503125086
Program Studi : Akuntansi
Fakultas : Ekonomi dan Bisnis
Jenis Karya : Skripsi

Menyetujui untuk memberikan Hak Bebas Royalti Noneksklusif (*Non-exclusive Royalty Free Right*) kepada Universitas Satya Negara Indonesia atas karya ilmiah yang berjudul ANALISIS PENGARUH RASIO LIKUIDITAS, RASIO PROFITABILITAS, RASIO RENTABILITAS EKONOMI DAN RASIO LEVERAGE TERHADAP FINANCIAL DISTRESS PADA PERUSAHAAN MANUFAKTUR YANG TERDAFTAR DI BURSA EFEK INDONESIA PERIODE 2017-2019.

Selain itu, Universitas Satya Negara Indonesia berhak menyimpan, mengalih media/formatkan, mengelola dalam bentuk pangkalan data (database), merawat, dan mempublikasikan tugas akhir saya selama tetap mencantumkan nama saya sebagai penulis/pencipta dan sebagai pemilik Hak Cipta dan bertujuan untuk pengembangan ilmu pengetahuan yang digunakan secara etis.

Saya juga memberikan ijin kepada pembimbing Skripsi/Tugas Akhir/Proyek Akhir untuk menjadi penulis kedua dari karya ilmiah saya ini. Demikian pernyataan ini saya buat dengan sebenarnya.

Jakarta, 27 Agustus 2021

Yang menyatakan



Annisa Rizky Amalia

KATA PENGANTAR

Puji Syukur penulis panjatkan kehadiran Allah SWT atas rahmat dan karunia yang telah diberikan kepada penulis sehingga dapat menyelesaikan skripsi yang berjudul **“Analisis Pengaruh Rasio Likuiditas, Rasio Profitabilitas, Rasio Rentabilitas Ekonomi dan Rasio Leverage Terhadap Financial Distress pada Perusahaan Manufaktur yang Terdaftar di Bursa Efek Indonesia pada Periode 2017-2019”**.

Skripsi ini merupakan syarat untuk memperoleh gelar sarjana pada Program Studi Akuntansi Fakultas Ekonomi dan Bisnis Universitas Satya Negara Indonesia. Oleh Karen itu, Penulis mengucapkan terima kasih sebesar-besarnya kepada semua yang telah membantu dalam penyusunan skripsi ini, yaitu kepada:

1. Rektor Universitas Satya Negara Indonesia, Dra. Merry L. Panjaitan, MM., MBA.
2. Dekan Fakultas Ekonomi Universitas Satya Negara Indonesia, Bapak GL. Herry Prasetya, SE., MM.
3. Ketua Jurusan Akuntansi Bapak Tagor Darius Sidauruk, SE, M.Si yang senantiasa memberikan motivasi kepada penulis sehingga penulis mampu menyelesaikan skripsi.
4. Ibu Indira Shinta Dewi, SE., MM., Ak selaku Dosen Pembimbing I yang telah banyak meluangkan waktu, tenaga, dan pikiran untuk memberikan pengarahan dan bimbingan kepada penulis dalam menyusun skripsi.

5. Ibu Nia Tresnawaty, SE., M.Ak selaku Dosen Pembimbing Akademik dan Dosen Pembimbing II yang telah memberikan arahan, motivasi, serta memberikan saran kepada penulis dalam penyusunan skripsi.
6. Bapak, Ibu Dosen Fakultas Ekonomi Jurusan Akuntansi yang telah memberikan bekal ilmu pengetahuan yang bermanfaat bagi penulis.
7. Ibu, Ayah dan Adik atas dukungan dan doa yang tiada henti sehingga penulis dapat menyelesaikan skripsi ini.
8. Teman-teman seperjuangan BEM Universitas Satya Negara Indonesia periode 2020/2021 yang selalu memberikan semangat.
9. Teman-teman satu pembimbing yang telah banyak membantu dan memberikan semangat dalam kondisi apapun untuk menyelesaikan penulisan skripsi ini Fitria Putri Ramadanti dan Febriyansayoga.
10. Teman-teman Alfira Nurshifa, Assya Zulvayasad dan Qori Nur Amalia yang selalu memberikan motivasi dan semangat.
11. Riri, Fida dan Audy selaku sahabat peneliti yang selalu memberikan semangat, motivasi dan keyakinan saya untuk menyelesaikan skripsi ini.
12. Teman-teman angkatan 2017 Fakultas Ekonomi dan Bisnis yang tidak bisa saya sebutkan satu persatu.

Penulis dengan ini menyadari masih banyak kekurangan dalam penyusunan skripsi ini, tanpa kalian semua mungkin saya bukan apa-apa. Untuk itu maka penulis dengan senang hati menerima berbagai masukan, saran, kritik yang membangun demi kesempurnaan penulisan dimasa yang akan datang. Penulis berharap laporan ini dapat bermanfaat bagi pembaca dan pengembangan ilmu.

Jakarta, Agustus 2021

Annisa Rizky Amalia


Penulis



ABSTRACT

This research aims to examine and analyze the effect of liquidity ratios, profitability ratios, economic profitability ratios and leverage ratios on financial distress in Manufacturing Companies listed on the Indonesia Stock Exchange for the 2017-2019 period. This study used purposive sampling technique, which obtained the number of samples in this study was 210 with 3 years of observation. This study uses logistic analysis to examine the effect of various independent variables on financial distress. The results showed that the liquidity ratio and leverage ratio had an effect on financial distress, while the profitability ratio and economic profitability ratio had no effect on financial distress.

Keywords: Liquidity Ratio, Profitability Ratio, Economic Profitability Ratio, Leverage Ratio, Financial Distress.



ABSTRAK

Penelitian ini bertujuan untuk menguji, menganalisis pengaruh rasio likuiditas, rasio profitabilitas, rasio rentabilitas ekonomi dan rasio leverage terhadap financial distress pada Perusahaan Manufaktur yang terdaftar di Bursa Efek Indonesia periode 2017-2019. Penelitian ini menggunakan teknik purposive sampling yang didapatkan jumlah sampel penelitian ini adalah 210 dengan pengamatan 3 tahun. Penelitian ini menggunakan analisis logistic untuk menguji pengaruh berbagai variable independen terhadap financial distress. Hasil penelitian menunjukkan bahwa rasio likuiditas dan rasio leverage berpengaruh terhadap financial distress sedangkan rasio profitabilitas dan rasio rentabilitas ekonomi tidak berpengaruh terhadap financial distress.

Kata kunci : Rasio Likuiditas, Rasio Profitabilitas, Rasio Rentabilitas Ekonomi, Rasio Leverage, Financial Distress.



DAFTAR ISI

SURAT PERNYATAAN KARYA SENDIRI.....	i
LEMBAR PENGESAHAN SKRIPSI	Error! Bookmark not defined.
LEMBAR PENGESAHAN PENGUJI	ii
KATA PENGANTAR	v
<i>ABSTRACT</i>	viii
ABSTRAK	ix
DAFTAR ISI.....	ix
DAFTAR TABEL	xii
DAFTAR GAMBAR	xiii
BAB I PENDAHULUAN	1
1.1 Latar Belakang Masalah.....	1
1.2 Perumusan Masalah.....	7
1.3 Tujuan dan Kegunaan Penelitian.....	7
1.3.1 Tujuan Penelitian.....	7
1.3.2 Kegunaan Penelitian.....	8
BAB II LANDASAN TEORI	9
2.1 Teori Sinyal (Signalling Theory)	9
2.2 Financial Distress	10
2.2.1 Pengertian Financial Distress	10
2.2.2 Pihak – pihak yang Memberikan Informasi terkait Financial Distress.....	12
2.2.3 Faktor-Faktor Financial Distress	13
2.2.4 Cara Memperhitungkan Financial Distress	14
2.3 Likuiditas	16
2.3.1 Pengertian Likuiditas.....	16
2.3.2 Tujuan dan Manfaat Likuiditas	17
2.3.3 Indikator Rasio Likuiditas	18
2.4 Profitabilitas	21
2.4.1 Pengertian Rasio Profitabilitas	21

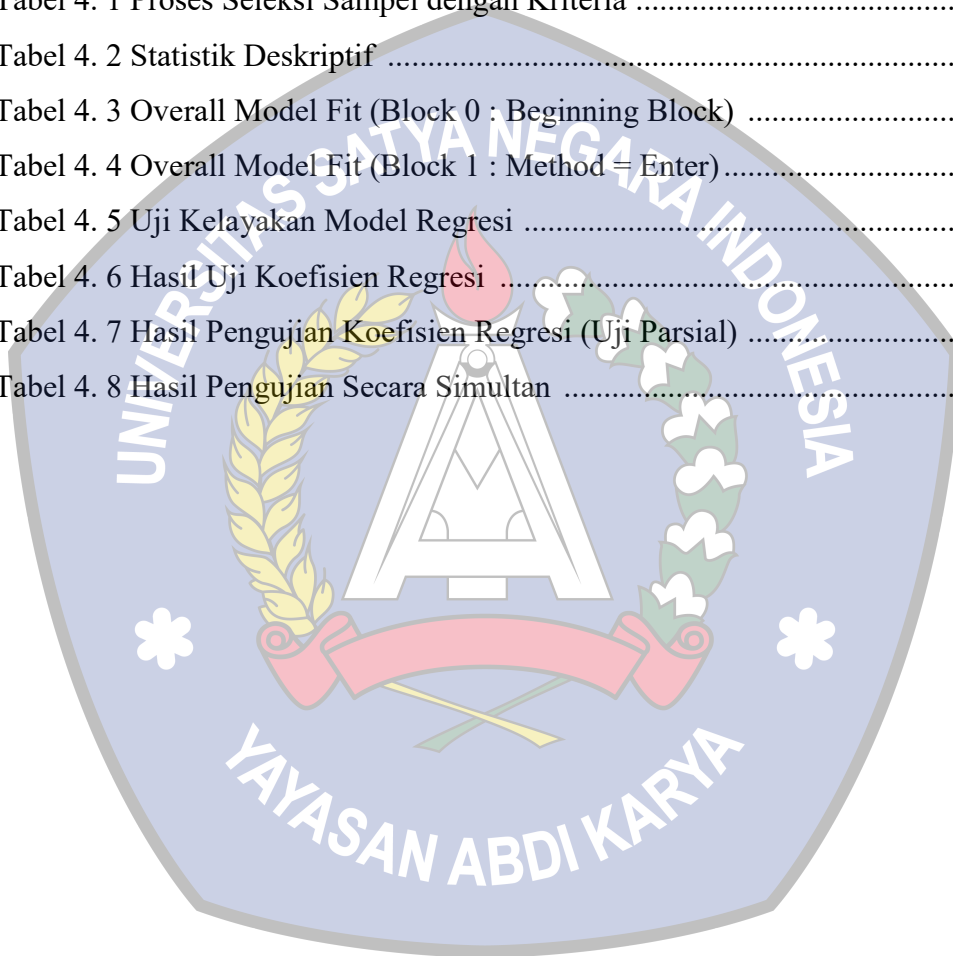
2.4.2 Tujuan dan Manfaat Rasio Profitabilitas.....	21
2.4.3 Indikator Rasio Profitabilitas	22
2.5 Rentabilitas Ekonomi	24
2.5.1 Pengertian rentabilitas Ekonomi	24
2.5.2 Faktor yang mempengaruhi Rentabilitas.....	25
2.5.3 Indikator Rasio Rentabilitas Ekonomi	26
2.6 Rasio Leverage	27
2.6.1 Pengertian Rasio Leverage.....	27
2.6.2 Tujuan dan Manfaat Rasio Leverage	28
2.6.3 Indikator Rasio Leverage	29
2.7 Penelitian Terdahulu.....	32
BAB III METODOLOGI PENELITIAN	34
3.1 Waktu dan Tempat Penelitian.....	34
3.2 Desain Penelitian.....	34
3.3 Kerangka Pemikiran.....	35
3.4 Hipotesis Penelitian.....	38
3.4.1 Pengaruh Rasio Likuiditas terhadap Financial Distress.....	38
3.4.2 Pengaruh Rasio Profitabilitas terhadap Financial Distress	39
3.4.3 Pengaruh Rasio Rentabilitas Ekonomi terhadap Financial Distress ...	40
3.4.4 Pengaruh Rasio Leverage terhadap Financial Distress	40
3.5 Variabel dan Skala Pengukuran	41
3.5.1 Variabel	41
3.5.2 Skala Pengukuran.....	44
3.6 Metode Pengumpulan Data	45
3.7 Populasi dan Sampel	46
3.7.1 Populasi	46
3.7.2 Sampel.....	46
3.8 Metode Analisis Data	47
3.8.1 Analisis Statistik Deskriptif.....	47
3.8.2 Analisis Data	47
3.9 Pengujian Hipotesis	51

BAB IV ANALISIS HASIL DAN PEMBAHASAN	53
4.1 Deskripsi Objek Penelitian	53
4.2 Metode Analisis Data	54
4.2.1 Statistik Deskriptif.....	54
4.2.2 Hasil Pengujian Model	55
4.3 Pengujian Hipotesis	63
4.3.1 Uji Hipotesis secara parsial (Uji Koefisien Regresi).....	63
4.3.2 Uji Hipotesis secara Simultan (Uji <i>Omnibus Test of Model</i> <i>Coefficients</i>)	65
4.4 Interpretasi Hasil Pengujian.....	65
BAB V KESIMPULAN DAN SARAN.....	71
5.1 Kesimpulan.....	71
5.2 Saran.....	71
DAFTAR PUSTAKA	73



DAFTAR TABEL

Tabel 2. 1 Penelitian Terdahulu	32
Tabel 3. 1 Skala Pengukuran.....	44
Tabel 4. 1 Proses Seleksi Sampel dengan Kriteria	53
Tabel 4. 2 Statistik Deskriptif	54
Tabel 4. 3 Overall Model Fit (Block 0 : Beginning Block)	56
Tabel 4. 4 Overall Model Fit (Block 1 : Method = Enter).....	57
Tabel 4. 5 Uji Kelayakan Model Regresi	58
Tabel 4. 6 Hasil Uji Koefisien Regresi	59
Tabel 4. 7 Hasil Pengujian Koefisien Regresi (Uji Parsial)	59
Tabel 4. 8 Hasil Pengujian Secara Simultan	61



DAFTAR GAMBAR

Gambar 3. 3 Desain Penelitian Penelitian.....35

