

**PENGARUH *CORPORATE SOCIAL RESPONSIBILITY*
TERHADAP KINERJA KEUANGAN PERUSAHAAN
MANUFAKTUR YANG TERDAFTAR DI BURSA
EFEK INDONESIA PERIODE 2016-2018**

SKRIPSI

Diajukan Sebagai Salah Satu Syarat Untuk Memperoleh Gelar

SARJANA EKONOMI

Program Studi Akuntansi – Strata 1



OLEH :

NAMA : SARTIKA NOVITASARI

NIM : 041502503125145

**FAKULTAS EKONOMI
UNIVERSITAS SATYA NEGARA INDONESIA
JAKARTA**

2020

SURAT PERNYATAAN KARYA SENDIRI

Yang bertanda tangan dibawah ini :

Nama : Sartika Novitasari

NIM : 041502503125145

Program Studi : Akuntansi

Menyatakan bahwa skripsi ini adalah murni hasil karya saya sendiri dan seluruh isi skripsi ini menjadi tanggung jawab saya sendiri. Apabila saya mengutip dari karya orang lain maka saya mencantumkan sumbernya sesuai dengan ketentuan yang berlaku. Saya bersedia dikenakan sanksi pembatalan skripsi ini apabila terbukti melakukan plagiat (penjiplakan).

Demikian pernyataan ini saya buat dengan sebenarnya.

Jakarta, 24 Februari 2020



Sartika Novitasari

NIM. 041502503125145

LEMBAR PENGESAHAN SKRIPSI


Nama : Sartika Novitasari
NIM : 041502503125145
Jurusan : Akuntansi
Konsentrasi : Pengauditan
Judul Skripsi : Pengaruh *Corporate Social Responsibility* Terhadap
Kinerja Keuangan Perusahaan Manufaktur Yang Terdaftar
Di Bursa Efek Indonesia Periode 2016-2018.
Tanggal Ujian : 24 Februari 2020

Jakarta, 24 Februari 2020


Dosen Pembimbing II

Dosen Pembimbing I


(Natrion, ST, SE, M.Ak)


(Christina, SE, M.Si)

Dekan


(GL. Hery Prasetya, SE, MM)

Ketua Jurusan


(Tagor Darius Sidauruk, SE, M.Si)

LEMBAR PENGESAHAN PENGUJI

**PENGARUH *CORPORATE SOCIAL RESPONSIBILITY*
TERHADAP KINERJA KEUANGAN PERUSAHAAN
MANUFAKTUR YANG TERDAFTAR DI BURSA EFEK
INDONESIA PERIODE 2016-2018**

OLEH :

NAMA : SARTIKA NOVITASARI

NIM : 041502503125145

Telah dipertahankan didepan penguji pada tanggal 24 Februari 2020

Dan dinyatakan telah memenuhi syarat untuk diterima

Ketua Penguji / Pembimbing I

(CHRISTINA, SE., M.Si)

Anggota Penguji

Anggota Penguji



(Natrion, ST, SE, M.Ak)



(Tagor Darius Sidauruk, SE, M.Si)

KATA PENGANTAR

Puji Syukur peneliti haturkan kehadiran Allah SWT atas berkat, rahmat dan karuniaya sehingga peneliti dapat menyelesaikan skripsi yang berjudul **“PENGARUH CORPORATE SOCIAL RESPONSIBILITY TERHADAP KINERJA KEUANGAN PERUSAHAAN MANUFAKTUR YANG TERDAFTAR DI BURSA EFEK INDONESIA PERIODE 2016-2018”**. Skripsi ini merupakan syarat untuk memperoleh gelar sarjana strata satu (S-1) pada Program Studi Akuntansi Fakultas Ekonomi Universitas Satya Negara Indonesia.

Penulis mengucapkan terimakasih sebesar-besarnya kepada semua pihak yang tidak dapat penulis sebutkan satu persatu, yang telah memberikan bantuan baik secara moril maupun materil sehingga skripsi ini dapat selesai. Selain itu penulis mengucapkan terimakasih kepada :

1. Rektor Universitas Satya Negara Indonesia, Dra. Merry L Panjaitan, MM, MBA.
2. Dekan Fakultas Ekonomi Universitas Satya Negara Indonesia, GL. Hery Prasetya, SE, MM
3. Ketua Jurusan Akuntansi Universitas Satya Negara Indonesia, Tagor Darius Sidauruk, SE., M.Si.
4. Dosen Pembimbing I, Christina, SE, M.Si, yang telah menyediakan waktu, memberikan bimbingan, arahan, dan motivasi kepada penulis selama proses penyusunan skripsi.

5. Dosen Pembimbing II. Natrion, ST, SE., M.Ak, yang telah menyediakan waktu, memberikan bimbingan, arahan, dan motivasi kepada penulis selama proses penyusunan skripsi.
6. Seluruh Dosen Fakultas Ekonomi dan Staff TU Universitas Satya Negara Indonesia.
7. Ibunda Enoch dan Ayahanda Sarmin Suhandy tercinta yang telah memberikan doa, dukungan, semangat, dan perhatian kepada penulis.
8. Ibu Titi Rahayu dan Ibu Nia Amalia Handayani selaku atasan saya di PT KDS INDONESIA yang telah memberikan semangat dan dukungan kepada penulis untuk menyelesaikan skripsi ini.
9. Seluruh Teman-Teman Mahasiswa Universitas Satya Negara Indonesia khususnya Adira, Indri, Novi, Yulqina, dan Milen yang selalu ada dalam kondisi apapun yang penulis rasakan.
10. Semua pihak yang tidak dapat disebutkan satu-persatu, penulis ucapkan terimakasih atas dukungan dan doanya dalam penyusunan skripsi ini.

Penulis berharap semoga skripsi ini dapat bermanfaat dan memberikan khasanah ilmu pengetahuan bagi kita semua.

Jakarta, 24 Februari 2020



SARTIKA NOVITASARI

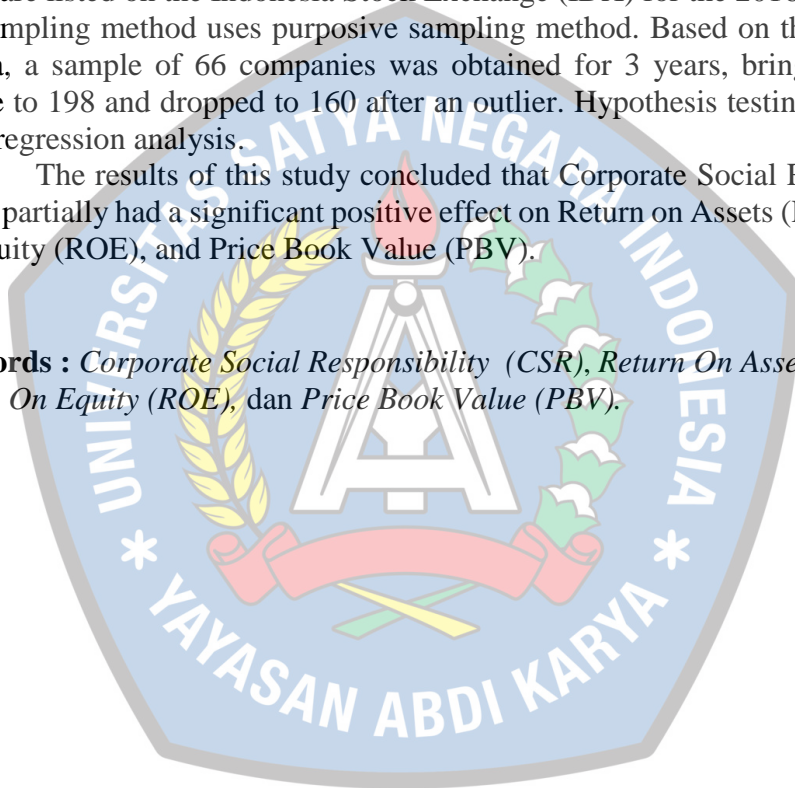
ABSTRACT

Corporate Social Responsibility is a concept and action taken by a company as a sense of responsibility towards the social and the environment in which the company stands. The purpose of this study is to find out how the influence of Corporate Social Responsibility (CSR) on financial performance is proxied into Return On Assets (ROA), Return On Equity (ROE), and Price Book Value (PBV) on manufacturing companies listed on the Indonesia Stock Exchange (IDX) in the period of 2016-2018.

The research design used is causal research, type of data used in this study is secondary data. The population used in this study is manufacturing companies which are listed on the Indonesia Stock Exchange (IDX) for the 2016-2018 period. The sampling method uses purposive sampling method. Based on the established criteria, a sample of 66 companies was obtained for 3 years, bringing the total sample to 198 and dropped to 160 after an outlier. Hypothesis testing uses simple linear regression analysis.

The results of this study concluded that Corporate Social Responsibility (CSR) partially had a significant positive effect on Return on Assets (ROA), Return On Equity (ROE), and Price Book Value (PBV).

Keywords : *Corporate Social Responsibility (CSR), Return On Assets (ROA), Return On Equity (ROE), dan Price Book Value (PBV).*



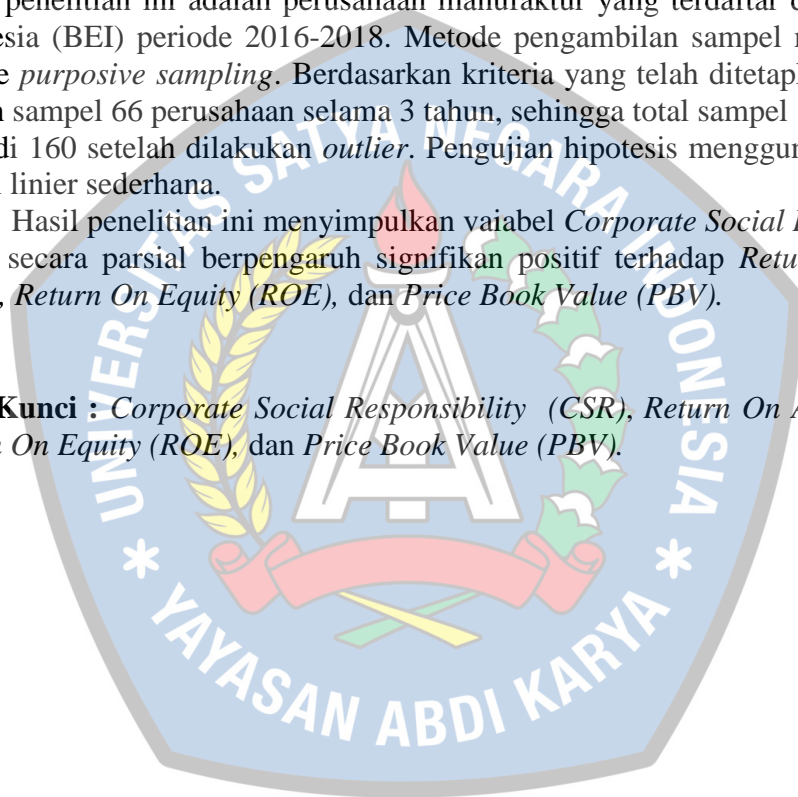
ABSTRAK

Corporate Social Responsibility merupakan suatu konsep serta tindakan yang dilakukan oleh suatu perusahaan sebagai rasa tanggung jawabnya terhadap sosial serta lingkungan sekitar dimana perusahaan itu berdiri. Tujuan dari penelitian ini adalah untuk mengetahui bagaimana pengaruh *Corporate Social Responsibility* (CSR) terhadap kinerja keuangan yang di proksikan kedalam *Return On Assets* (ROA), *Return On Equity* (ROE), dan *Price Book Value* (PBV) pada Perusahaan manufaktur yang terdaftar di Bursa Efek Indonesia periode tahun 2016-2018.

Desain penelitian yang digunakan adalah penelitian kausal, jenis data yang digunakan dalam penelitian ini adalah data sekunder. Populasi yang digunakan dalam penelitian ini adalah perusahaan manufaktur yang terdaftar di Bursa Efek Indonesia (BEI) periode 2016-2018. Metode pengambilan sampel menggunakan metode *purposive sampling*. Berdasarkan kriteria yang telah ditetapkan diperoleh jumlah sampel 66 perusahaan selama 3 tahun, sehingga total sampel 198 dan turun menjadi 160 setelah dilakukan *outlier*. Pengujian hipotesis menggunakan analisis regresi linier sederhana.

Hasil penelitian ini menyimpulkan variabel *Corporate Social Responsibility* (CSR) secara parsial berpengaruh signifikan positif terhadap *Return On Assets* (ROA), *Return On Equity* (ROE), dan *Price Book Value* (PBV).

Kata Kunci : *Corporate Social Responsibility* (CSR), *Return On Assets* (ROA), *Return On Equity* (ROE), dan *Price Book Value* (PBV).



DAFTAR ISI

| | Halaman |
|--|---------|
| SURAT PERNYATAAN KARYA SENDIRI | ii |
| LEMBAR PENGESAHAN SKRIPSI | iii |
| LEMBAR PENGESAHAN PENGUJI | iv |
| KATA PENGANTAR | v |
| ABSTRAC | vii |
| ABSTRAK | viii |
| DAFTAR ISI | ix |
| DAFTAR TABEL | xii |
| DAFTAR GAMBAR | xiv |
| DAFTAR LAMPIRAN | xv |
| BAB I PENDAHULUAN | |
| 1.1 Latar belakang Penelitian | 1 |
| 1.2 Perumusan Masalah | 5 |
| 1.3 Tujuan penelitian | 6 |
| 1.4 Kegunaan Penelitian | 6 |
| BAB II LANDASAN TEORI | |
| 2.1 Tinjauan Pustaka | 8 |
| 2.1.1 Teori <i>Corporate Social Responsibility</i> | 8 |
| 2.1.1 Teori yang Mendasari CSR | 12 |
| 2.1.3 Dasar Hukum CSR | 15 |
| 2.1.4 Tujuan CSR | 19 |

| | |
|--|----|
| 2.1.5 Manfaat CSR | 20 |
| 2.2 <i>Corporate Social Responsibility (CSR)</i> | 27 |
| 2.3 Kinerja Keuangan | 32 |
| 2.4 Penelitian Terdahulu | 37 |
| 2.5 Kerangka Pemikiran | 38 |

BAB III METODOLOGI PENELITIAN

| | |
|--|----|
| 3.1 Waktu dan Tempat Penelitian | 42 |
| 3.1.1 Waktu Penelitian | 42 |
| 3.1.2 Tempat Penelitian | 42 |
| 3.2 Desain Penelitian | 42 |
| 3.3 Hipotesis | 43 |
| 3.4 Variabel dan Skala Pengukuran | 43 |
| 3.4.1 Variabel Penelitian | 43 |
| 3.4.2 Operasional Variabel | 48 |
| 3.5 Metode Pengumpulan Data | 48 |
| 3.6 Jenis Data | 49 |
| 3.7 Populasi Sampel | 49 |
| 3.8 Metode Analisis Data | 50 |
| 3.8.1 Analisis Statistik Deskriptif | 51 |
| 3.8.2 Uji Asumsi Klasik | 51 |
| 3.8.3 Analisis Regresi Linier Berganda | 54 |
| 3.8.4 Uji Hipotesis | 55 |

BAB IV ANALISIS HASIL DAN PEMBAHASAN

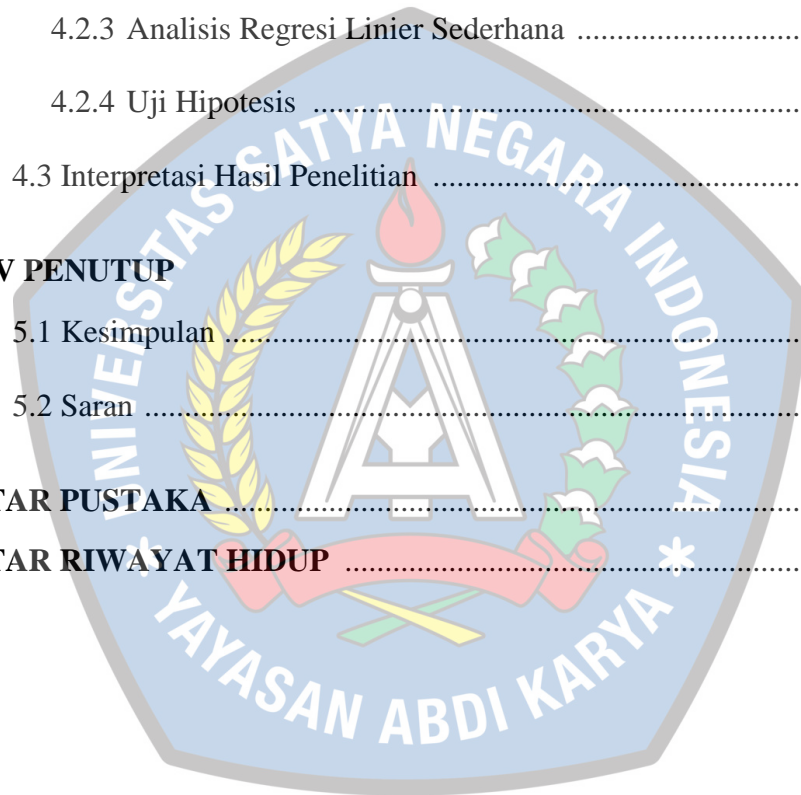
| | |
|---|----|
| 4.1 Analisis Data | 57 |
| 4.1.1 Pemaparan Data Penelitian | 57 |
| 4.2 Hasil Uji Analisis Data Penelitian | 62 |
| 4.2.1 Hasil Analisis Statistik Deskriptif | 62 |
| 4.2.2 Hasil Uji Asumsi Klasik | 64 |
| 4.2.3 Analisis Regresi Linier Sederhana | 76 |
| 4.2.4 Uji Hipotesis | 79 |
| 4.3 Interpretasi Hasil Penelitian | 84 |

BAB V PENUTUP

| | |
|----------------------|----|
| 5.1 Kesimpulan | 88 |
| 5.2 Saran | 89 |

| | |
|-----------------------------|----|
| DAFTAR PUSTAKA | 90 |
|-----------------------------|----|

| | |
|-----------------------------------|----|
| DAFTAR RIWAYAT HIDUP | 94 |
|-----------------------------------|----|



DAFTAR TABEL


| Tabel | Halaman |
|--|---------|
| 2.1 Pengungkapan CSR | 29 |
| 2.2 Penelitian Terdahulu | 37 |
| 3.1 Operasional Variabel | 48 |
| 4.1 Tahap Seleksi Sampel dengan Kriteria | 58 |
| 4.2 Daftar Perusahaan Sampel Penelitian | 59 |
| 4.3 Prosedur Pencatatan Sampel | 62 |
| 4.4 Hasil Uji Statistik Deskriptif | 62 |
| 4.5 Hasil Uji <i>One Sample Kolmogorov-Smirnov</i> Test ROA | 65 |
| 4.6 Hasil Uji <i>One Sample Kolmogorov-Smirnov</i> Test ROE | 66 |
| 4.7 Hasil Uji <i>One Sample Kolmogorov-Smirnov</i> Test PBV | 67 |
| 4.8 Hasil Uji Multikolinearitas Model 1 (ROA) | 68 |
| 4.9 Hasil Uji Multikolinearitas Model 1 (ROE) | 69 |
| 4.10 Hasil Uji Multikolinearitas Model 1 (PBV) | 69 |
| 4.11 Hasil Uji Autokorelasi Model 1 (ROA) | 71 |
| 4.12 Hasil Uji Autokorelasi Model 1 (ROE) | 71 |
| 4.13 Hasil Uji Autokorelasi Model 1 (PBV) | 72 |
| 4.14 Hasil Uji Analisis Regresi Linear Sederhana Model 1 (ROA) | 77 |
| 4.15 Hasil Uji Analisis Regresi Linear Sederhana Model 1 (ROA) | 78 |
| 4.16 Hasil Uji Analisis Regresi Linear Sederhana Model 1 (ROA) | 78 |
| 4.17 Hasil Uji t (Uji Parsial) Model 1 (ROA) | 80 |

| | |
|--|----|
| 4.18 Hasil Uji t (Uji Parsial) Model 1 (ROE) | 81 |
| 4.19 Hasil Uji t (Uji Parsial) Model 1 (PBV) | 81 |
| 4.20 Hasil Uji Koefisien Determinasi Model 1 (ROA) | 83 |
| 4.21 Hasil Uji Koefisien Determinasi Model 1 (ROE) | 83 |
| 4.22 Hasil Uji Koefisien Determinasi Model 1 (PBV) | 84 |



DAFTAR GAMBAR

| Gambar | Halaman |
|--|---------|
| 2.1 Kerangka Pemikiran | 38 |
| 4.1 Analisis Grafik <i>Normal Probability Plot</i> | 61 |
| 4.2 Diagram Heteroskedastisitas Model 1 (ROA) | 74 |
| 4.3 Diagram Heteroskedastisitas Model 1 (ROE) | 75 |
| 4.4 Diagram Heteroskedastisitas Model 1 (PBV) | 76 |



DAFTAR LAMPIRAN

| Lampiran | Halaman |
|---|---------|
| 1. Lampiran 1 Daftar Data Penelitian | 95 |
| 2. Lampiran 2 Hasil Output SPSS | 101 |
| 3. Lampiran 3 Tabel Durbin-Watson (DW)..... | 110 |
| 4. Tabel t | 111 |

