

**PENGARUH PERPUTARAN MODAL KERJA, LIKUIDITAS
DAN PERTUMBUHAN PENJUALAN TERHADAP
PROFITABILITAS SUB SEKTOR MAKANAN DAN
MINUMAN DI BEI TAHUN 2018-2021**

SKRIPSI

PROGRAM STUDI MANAJEMEN



**Nama : Dewi Candra Tunggal Hadi
Kusumaningrum
NIM : 190400133
Jurusan/Prodi : Manajemen**

**FAKULTAS EKONOMI DAN BISNIS
UNIVERSITAS SATYA NEGARA INDONESIA
BEKASI
2023**

**PENGARUH PERPUTARAN MODAL KERJA, LIKUIDITAS
DAN PERTUMBUHAN PENJUALAN TERHADAP
PROFITABILITAS SUB SEKTOR MAKANAN DAN
MINUMAN DI BEI TAHUN 2018-2021**

SKRIPSI

Diajukan Sebagai Salah Satu Syarat Untuk Memperoleh Gelar

SARJANA MANAJEMEN

Program Studi Manajemen-Srata 1



**Nama : Dewi Candra Tunggul Hadi
Kusumaningrum**

NIM : 190400133

Jurusan/Prodi : Manajemen

**FAKULTAS EKONOMI DAN BISNIS
UNIVERSITAS SATYA NEGARA INDONESIA
BEKASI**

2023

SURAT PERNYATAAN KARYA SENDIRI

Yang bertanda tangan di bawah ini :

Nama : Dewi Candra Tunggul Hadi Kusumaningrum

NIM : 190400133

Program Studi : Manajemen

Menyatakan bahwa skripsi ini adalah murni hasil karya sendiri dan seluruh isi skripsi menjadi tanggung jawab saya sendiri. Apabila saya mengutip dari karya orang lain maka saya mencantumkan sumbernya sesuai dengan ketentuan yang berlaku. Saya bersedia dikenai sanksi pembatalan skripsi ini apabila terbukti tindakan plagiat (penjiplakan).

Demikian pernyataan ini saya buat dengan sebenarnya.

Bekasi, 11 Agustus 2023



(Dewi Candra Tunggul H.K)

190400133

LEMBAR PENGESAHAN SKRIPSI

Nama : Dewi Candra Tunggul Hadi Kusumaningrum
Nim : 190400133
Jurusan : Manajemen
Konsentrasi : Manajemen Keuangan
Judul Skripsi : Pengaruh Perputaran Modal Kerja, Likuiditas dan
Pertumbuhan Penjualan Terhadap Profitabilitas Sub
Sektor Makanan Dan Minuman Di BEI Tahun
2018-2021.

Tanggal ujian : 11 Agustus 2023

Bekasi, 11 Agustus 2023

Dosen Pembimbing II





(Dr. Arifin Siagian, S.E.,M.M)

Dosen Pembimbing I



(Yuslinda Nasution, S.E.,M.M)

Dekan Fakultas Ekonomi dan Bisnis



(GL Hery Prasetya, S.E.,M.M)

Ketua Jurusan Manajemen



(Agus Wahyono, S.E.,M.M)

LEMBAR PENGESAHAN PENGUJI

PENGARUH PERPUTARAN MODAL KERJA, LIKUIDITAS, DAN
PERTUMBUHAN PENJUALAN TERHADAP PROFITABILITAS SUB
SEKTOR MAKANAN DAN MINUMAN DI BEI TAHUN 2018-2021

OLEH :

NAMA : Dewi Candra Tunggul Hadi
Kusumaningrum
NIM : 190400133

Telah dipertahankan didepan penguji pada tanggal 11 Agustus 2023

Dan dinyatakan telah memenuhi syarat untuk diterima

Ketua Penguji/ Pembimbing I




(Yuslinda Nasution, S.E., M.M)

Anggota Penguji I



(Dr. Noviarti, S.E., M.M)

Anggota Penguji II



(GL. Hery Prasetya, S.E., M.M)

Kata Pengantar

Segala puji serta syukur penulis panjatkan kepada Tuhan Yang Maha Esa yang dengan rahmat dan karunia-Nya telah diberikan kepada penulis sehingga penulis dapat menyelesaikan skripsi yang berjudul “PENGARUH PERPUTARAN MODAL KERJA, LIKUIDITAS, DAN PERTUMBUHAN PENJUALAN TERHADAP PROFITABILITAS SUB SEKTOR MAKANAN DAN MINUMAN DI BEI TAHUN 2018-2021.” tepat pada waktunya. Skripsi ini ditujukan sebagai salah satu syarat untuk memperoleh gelar sarjana strata – 1 pada Fakultas Ekonomi dan Bisnis Program Studi Manajemen di Universitas Satya Negara Indonesia.

Dalam proses penyusunan skripsi ini tidak lepas dari bimbingan serta bantuan baik secara langsung maupun secara tidak langsung dari berbagai pihak. Tanpa mengurangi rasa hormat penulis mengucapkan terima kasih kepada semua pihak yang telah membantu sehingga skripsi ini dapat selesai. Selain itu penulis mengucapkan terima kasih kepada :

1. Rektor Universitas Satya Negara Indonesia, Dr. Sihar P.H Sitorus B.S.B.A.,MB.A
2. Dekan Fakultas Ekonomi dan Bisnis Universitas Satya Negara Indonesia, GL.,Hery Prasetya, S.E., M.M yang telah membantu penulis dalam penyusunan mata kuliah.
3. Ketua Jurusan Studi Manajemen, Agus Wahyono S.E., M.M yang telah membantu penulis dalam penulisan skripsi ini.

4. Koordinator Universitas Satya Negara Indonesia Kampus B, Abdul Kholiq, S.Kom., M.Kom yang telah membantu penulis selama pendidikan sampai proses penyelesaian penelitian ini
5. Dosen Pembimbing I sekaligus sebagai Dosen Penasehat Akademik, Yuslinda Nasution, S.E.,M.M yang telah sabar bersedia meluangkan waktu untuk berdiskusi dan memberikan semangat serta membimbing memberi arahan selama penulisan skripsi.
6. Dosen Pembimbing II, Dr. Arifin Siagian, S.E.,M.M yang telah membimbing, dan memberikan saran serta masukan kepada penulis.
7. Seluruh Dosen Fakultas Ekonomi dan Bisnis Universitas Satya Negara Indonesia yang telah memberikan ilmu pengetahuan yang bermanfaat bagi penulis dan Staff TU yang tidak bisa disebutkan satu persatu.
8. Kedua orangtua dan adik tercinta, terimakasih yang telah selalu senantiasa mendoakan serta menjadi kekuatan bagi penulis untuk menyelesaikan pendidikan dan skripsi ini.
9. Putri, Nderra, Nurul, Caca, Bela, Yotri, Ayu, Sean, Tanti, Sherly, Ani, Dewi S, Aulia H yang sudah memberikan bantuan, dukungan serta semangat selama pendidikan sampai penyusunan skripsi ini.
10. Teman – teman mahasiswa/i jurusan manajemen serta fakultas ekonomi & bisnis angkatan 2019 yang tidak bisa disebutkan satu persatu oleh penulis, selama pendidikan selalu mendukung juga memberikan semangat dalam proses penyelesaian penelitian ini.

Dalam penyusunan Skripsi ini, penulis menyadari sepenuhnya masih jauh sempurna dan kemungkinan terdapat kekurangan atau kesalahan sehubungan dengan keterbatasan penulis. Penulis berharap semoga skripsi ini dapat berguna dan menjadi manfaat bagi rekan mahasiswa serta pembaca dalam menambah wawasan dan ilmu pengetahuan.

Bekasi, 11 Agustus 2023

Penulis



(Dewi Candra Tunggal H.K)



ABSTRAK

Tujuan dari penelitian ini adalah untuk mengetahui pengaruh Perputaran Modal Kerja, Likuiditas, dan Pertumbuhan Penjualan terhadap Profitabilitas baik secara simultan maupun secara parsial dengan metode pengumpulan data sekunder berupa laporan keuangan tahunan pada perusahaan manufaktur sub sektor makanan dan minuman yang terdaftar di BEI. Jumlah Populasi dalam penelitian ini sebanyak 47 perusahaan makanan dan minuman yang terdaftar di Bursa Efek Indonesia (BEI) selama periode 2018 - 2021. Total sampel yang dapat digunakan dalam penelitian ini sebanyak 19 perusahaan dengan menggunakan teknik *purposive sampling*. Metode analisis data yang digunakan dalam penelitian ini adalah analisis deskriptif, dan analisis Statistik (Uji t-test, Anova dan regresi linear berganda). Hasil penelitian Perputaran Modal Kerja, Likuiditas dan Pertumbuhan Penjualan berpengaruh positif dan signifikan terhadap Profitabilitas dengan kontribusi pengaruh sebesar 30,8%. Secara Simultan didapat nilai $F_{hitung} (9,606) > F_{tabel} (2,77)$ dan nilai sig. $(0,000) < tingkat\ sig.\ 0,05$ artinya bahwa variabel Perputaran Modal Kerja, Likuiditas, dan Pertumbuhan Penjualan terdapat pengaruh yang positif dan signifikan secara simultan terhadap profitabilitas. Sedangkan secara parsial, Perputaran Modal Kerja berpengaruh negatif dan signifikan terhadap Profitabilitas dengan nilai signifikansi 0,011 yakni lebih kecil dari 0,05 dan $t_{hitung} (-2,644)$ lebih besar (berbanding terbalik) dari $t_{tabel} (2,004)$, Likuiditas tidak berpengaruh terhadap Profitabilitas karena didapat nilai signifikansi $0,077 > 0,05$ dan $t_{hitung} (1,803) < t_{tabel} (2,004)$, dan Pertumbuhan Penjualan berpengaruh signifikan terhadap Profitabilitas pada perusahaan sub sektor makanan dan minuman yang terdaftar di Bursa Efek Indonesia Tahun 2018-2021 dengan nilai signifikansi 0,003 yakni lebih kecil dari 0,05 dan $t_{hitung} (3,074) > t_{tabel} (2,004)$.

Kata Kunci : Perputaran Modal Kerja, Likuiditas, Pertumbuhan Penjualan, dan Profitabilitas.

ABSTRACT

The purpose of this study was to determine the effect of Working Capital Turnover, Liquidity, and Sales Growth on Profitability both simultaneously and partially with secondary data collection methods in the form of annual financial reports on food and beverage sub-sector manufacturing companies listed on the IDX. The total population in this study were 47 food and beverage companies listed on the Indonesia Stock Exchange (IDX) during the 2018 - 2021 period. The total sample that could be used in this study was 19 companies using a purposive sampling technique. The data analysis method used in this research is descriptive analysis and statistical analysis (t-test, ANOVA and multiple linear regression). The research results of Working Capital Turnover, Liquidity and Sales Growth have a positive and significant effect on Profitability with an influence contribution of 30.8%. Simultaneously obtained the value of $F_{count} (9.606) > F_{table} (2.77)$ and the $sig. (0.000) < sig. 0.05$ means that the variable Working Capital Turnover, Liquidity, and Sales Growth have a positive and significant influence simultaneously on profitability. While partially, Working Capital Turnover has a negative and significant effect on Profitability with a significance value of 0.011 which is less than 0.05 and $t_{count} (-2.644)$ is greater (inversely proportional) than $t_{table} (2.004)$, Liquidity does not affect Profitability because it gets a value significance of $0.077 > 0.05$ and $t_{count} (1.803) < t_{table} (2.004)$, and Sales Growth has a significant effect on Profitability in food and beverage sub-sector companies listed on the Indonesia Stock Exchange in 2018-2021 with a significance value of 0.003 which is less than 0.05 and $t_{count} (3.074) > t_{table} (2.004)$.

Keywords: Working Capital Turnover, Liquidity, Sales Growth, and Profitability.

DAFTAR ISI

HALAMAN JUDUL	
SURAT PERNYATAAN KARYA SENDIRI	i
LEMBAR PENGESAHAN SKRIPSI	ii
LEMBAR PENGESAHAN PENGUJI	iii
KATA PENGANTAR	v
ABSTRAK	vii
DAFTAR ISI	ix
DAFTAR TABEL	xi
DAFTAR GAMBAR	xii
DAFTAR LAMPIRAN	xiii
BAB I PENDAHULUAN	1
A. Latar Belakang Masalah	1
B. Rumusan Masalah	9
C. Tujuan dan Kegunaan Penelitian	10
BAB II LANDASAN TEORI	12
A. Manajemen Keuangan	12
B. Profitabilitas	21
C. Perputaran Modal Kerja	29
D. Likuiditas	36
E. Pertumbuhan penjualan	42
F. Penelitian Terdahulu	47
G. Kerangka Berfikir penelitian	48

H. Hipotesis Penelitian.....	48
BAB III METODOLOGI PENELITIAN.....	49
A. Tempat Penelitian.....	49
B. Desain Penelitian.....	49
C. Hipotesis Statistik.....	49
D. Variabel dan Skala Pengukuran.....	51
E. Definisi Operasional.....	51
F. Metode Pengumpulan Data.....	53
G. Jenis dan Sumber Data.....	54
H. Populasi dan Sampel.....	54
I. Metode Analisis Data.....	56
BAB IV HASIL DAN PEMBAHASAN.....	61
A. Hasil Penelitian.....	61
B. Pembahasan Hasil Penelitian.....	75
BAB V PENUTUP.....	79
A. Kesimpulan.....	79
B. Saran.....	80
DAFTAR PUSTAKA.....	82
LAMPIRAN.....	86

DAFTAR TABEL

Tabel 1.1	Kenaikan dan Penurunan Profitabilitas (ROA) empat tahun terakhir (2018-2021).....	3
Tabel 1.2	Data Nilai Profitabilitas, Perputaran Modal Kerja, Likuiditas, dan Pertumbuhan Penjualan beberapa perusahaan Sektor Makanan dan Minuman di BEI Periode Tahun 2018-2021	5
Tabel 3.1	Definisi dan Skala Pengukuran	52
Tabel 4.1	Hasil Statistik Deskriptif.....	62
Tabel 4.2	Hasil Uji Normalitas	64
Tabel 4.3	Hasil Uji Multikolinieritas	65
Tabel 4.4	Hasil Uji Autokorelasi.....	67
Tabel 4.5	Hasil Uji Regresi Linear Berganda	68
Tabel 4.6	Hasil Uji Koefisien Determinasi	71
Tabel 4.7	Hasil Uji Simultan (Uji F)	72
Tabel 4.8	Hasil Uji Parsial	73

DAFTAR GAMBAR

Gambar 2.1 Kerangka Pemikiran	48
Gambar 4.1 Hasil Uji Heteroskedastisitas.....	66



DAFTAR LAMPIRAN

Lampiran 1	Daftar Riwayat Hidup	87
Lampiran 2	Daftar Populasi Perusahaan Sub Sektor Makanan dan Minuman terdaftar di BEI 2018-2021	88
Lampiran 3	Daftar Sampel Penelitian yang memenuhi kriteria dan tidak Memenuhi kriteria	90
Lampiran 4	Data Variabel Perputaran Modal Kerja pada perusahaan Makanan dan Minuman terdaftar di BEI 2018-2021	91
Lampiran 5	Data Variabel Likuiditas pada perusahaan Makanan dan Minuman terdaftar di BEI 2018-2021	92
Lampiran 6	Data Variabel Pertumbuhan Penjualan pada perusahaan Makanan dan Minuman terdaftar di BEI 2018-2021	93
Lampiran 7	Data Variabel Profitabilitas pada perusahaan Makanan dan Minuman terdaftar di BEI 2018-2021	94
Lampiran 8	Hasil Uji Statistik Deskriptif	95
Lampiran 9	Hasil Uji Normalitas	96
Lampiran 10	Hasil Uji Multikolinieritas	97
Lampiran 11	Hasil Uji Heteroskedastisitas	98
Lampiran 12	Hasil Uji Autokorelasi.....	99
Lampiran 13	Hasil Uji Regresi Linear Berganda	100
Lampiran 14	Hasil Uji Koefisien Determinasi	101
Lampiran 15	Hasil Uji Simultan (Uji F)	102
Lampiran 16	Hasil Uji Parsial (Uji t).....	103

