

**FAKTOR – FAKTOR YANG MEMPENGARUHI
PROFITABILITAS PADA PERUSAHAAN MANUFAKTUR SUB
SEKTOR MAKANAN DAN MINUMAN YANG TERDAFTAR
DI BEI PERIODE 2020-2022**



**FAKULTAS EKONOMI DAN BISNIS
UNIVERSITAS SATYA NEGARA INDONESIA
JAKARTA
2023**

**FAKTOR – FAKTOR YANG MEMPENGARUHI
PROFITABILITAS PADA PERUSAHAAN MANUFAKTUR SUB
SEKTOR MAKANAN DAN MINUMAN YANG TERDAFTAR
DI BEI PERIODE 2020-2022**

SKRIPSI

Diajukan Sebagai Salah Satu Syarat Untuk Memperoleh Gelar

SARJANA AKUNTANSI

Program Studi Akuntansi – Strata 1



OLEH :

NAMA : SUNIMAN BU'ULOLO

NIM : 04170253125123

**FAKULTAS EKONOMI DAN BISNIS
UNIVERSITAS SATYA NEGARA INDONESIA**

JAKARTA

2023

SURAT PERNYATAAN KARYA SENDIRI

Yang bertandatangan di bawah ini :

Nama : Suniman Bu'ulolo

NIM : 04170253125123

Program Studi : Akuntansi

Menyatakan bahwa skripsi ini adalah murni hasil karya sendiri dan seluruh isi skripsi menjadi tanggung jawab saya sendiri. Apabila saya mengutip dari karya orang lain maka saya mencantumkan sumbernya sesuai dengan ketentuan yang berlaku. Saya bersedia dikenai sanksi pembatalan skripsi ini apabila terbukti melakukan tindakan plagiat (penjiplakan).

Demikian pernyataan ini saya buat dengan sebenarnya

Jakarta, 09 Agustus 2023



(Suniman Bu'ulolo)

04170253125123

LEMBAR PENGESAHAN SKRIPSI

NAMA : Suniman Bu'ulolo
NIM : 04170253125123
JURUSAN : Akuntansi
KONSENTRASI : Perpajakan
JUDUL SKRIPSI : Faktor-Faktor yang Mempengaruhi Profitabilitas Pada
Perusahaan Manufaktur Sub Sektor Makanan dan
Minuman yang Terdaftar di BEI Periode 2020-2022

Tanggal Ujian : 09 Agustus 2023

Jakarta, 09 Agustus 2023

Dosen Pembimbing II

Dosen Pembimbing I





(Natrion, ST., SE., M.Ak)




(Christina, SE., M.Si)

Dekan



(GL. Hery Prasetya, SE., MM., CPHCEP., CPMP.,
CODP., CBOA., CLMA)

Ketua Program Studi



(Christina, SE., M.Si)

LEMBAR PENGESAHAN PENGUJI

**FAKTOR-FAKTOR YANG MEMPENGARUHI PROFITABILITAS PADA
PERUSAHAAN MANUFAKTUR SUB SEKTOR MAKANAN DAN
MINUMAN YANG TERDAFTAR DI BEI PERIODE 2020-2022**

OLEH:

Nama : Suniman Bu'ulolo

NIM : 04170253125123

Telah dipertahankan didepan penguji pada tanggal 09 Agustus 2023

Dan dinyatakan telah memenuhi syarat untuk diterima

Ketua Penguji / Pembimbing I

(Christina, SE., M.Si)

Anggota Penguji



(Tagor Darius Sidauruk, SE., M.Si., CRP)

Anggota Penguji



(Jahormin Smarmata, SE., Ak., M.Ak)

KATA PENGANTAR

Dengan mengucapkan puji dan syukur penulis panjatkan atas kehadiran Tuhan Yang Maha Esa atas rahmat dari karunia yang telah diberikan kepada penulis sehingga dapat menyelesaikan skripsi yang berjudul **“FAKTOR-FAKTOR YANG MEMPENGARUHI PROFITABILITAS PADA PERUSAHAAN MANUFAKTUR SUB SEKTOR MAKANAN DAN MINUMAN YANG TERDAFTAR DI BEI PERIODE 2020-2022”**

Skripsi ini merupakan syarat untuk memperoleh gelar sarjana pada Program Studi Akuntansi Fakultas Ekonomi dan Bisnis Universitas Satya Negara Indonesia.

Penulis mengucapkan terima kasih sebesar-besarnya kepada semua pihak yang tidak dapat penulis sebutkan satu persatu, yang telah memberikan bantuan baik secara moril maupun materil sehingga skripsi ini dapat selesai. Selain itu, penulis mengucapkan terima kasih kepada :

1. Bapak Dr. Sihar P.H Sitorus B.S.B.A., M.BA selaku Rektor Universitas Satya Negara Indonesia
2. Bapak GL.Hery Prasetya, SE.,MM., CPHCEP., CPMP., CODP., CBOA., CLMA Selaku Dekan Fakultas Ekonomi dan Bisnis Universitas Satya Negara Indonesia
3. Ibu Christina, SE.,M.Si selaku Ketua Program Studi Akuntansi sekaligus sebagai Dosen Pembimbing I yang sudah bersedia meluangkan waktunya yang telah memberikan pengarahan dan bimbingan kepada penulis selama menyusun skripsi.

4. Bapak Natrion, ST., SE., M.Ak selaku Dosen Pembimbing II sekaligus sebagai Dosen Pembimbing Akademik yang telah memberikan saran kepada penulis dalam penyusunan skripsi.
5. Semua Dosen Fakultas Ekonomi dan Bisnis Universitas Satya Negara Indonesia beserta Staff TU.
6. Kepada Kedua orang tua saya, Saroziduhu Bu'ulolo/Lida'ami.Ndururu, adik dan saudara-saudara yang senantiasa mendukung serta membantu penulis baik secara moril maupun secara material dalam menyelesaikan skripsi ini.
7. Kepada kakak Candra, Kakak Nita, Kakak Dindir, Samuel, Betania, Sean yang senantiasa mendukung serta menyemangati penulis dalam menyelesaikan skripsi ini.
8. Seluruh Rekan – Rekan semasa kuliah di Universitas Satya Negara Indonesia.
9. Semua pihak yang tidak dapat saya sebutkan satu persatu yang telah membantu menyelesaikan skripsi ini.

Penulis menyadari bahwa dalam penyusunan skripsi ini masih banyak kekurangan dan kesalahan. Oleh karena itu, peneliti mengharapkan kritik dan saran untuk membangun demi kesempurnaan pada skripsi ini. Peneliti berharap semoga skripsi ini dapat bermanfaat dan menambah wawasan ilmu pengetahuan bagi kita semua.

Jakarta, 09 Agustus 2023



Suniman Bu'ulolo

ABSTRACT

The purpose of this study was to determine the factors that affect profitability in manufacturing companies in the food and beverage sub-sector that are listed on the IDX for the 2020-2022 period. The population in this study are Food and Beverage Sub-Sector Manufacturing Companies listed on the Indonesia Stock Exchange (IDX) for the 2020-2022 period. The sample selection used the purposive sampling method by obtaining 69 sample companies with 3 years of observation. The data analysis method used in this study is Multiple Linear Regression Analysis with the help of Software Statistical Package For The Social Science (SPSS) Version 25.

Based on the results of this study indicate that partially, firm age has an effect on profitability. Liquidity, company size and company growth have no effect on profitability. Simultaneously, liquidity, firm size, firm age and firm growth affect profitability.

Keywords: *Liquidity, Company Size, Company Age, Company Growth, Profitability*

ABSTRAK

Tujuan Penelitian ini adalah untuk mengetahui Faktor-Faktor Yang Mempengaruhi Profitabilitas Pada Perusahaan Manufaktur Sub Sektor Makanan dan Minuman Yang Terdaftar di BEI Periode 2020-2022. Populasi dalam penelitian ini adalah Perusahaan Manufaktur Sub Sektor Makanan dan Minuman yang terdaftar di Bursa Efek Indonesia (BEI) Periode 2020-2022. Pemilihan Sampel menggunakan metode *Purposive Sampling* dengan mendapatkan 69 Sampel perusahaan dengan pengamatan selama 3 tahun. Metode analisis data yang digunakan dalam penelitian ini adalah Analisis Regresi Linear Berganda dengan bantuan *Software Statistic Package For The Social Science (SPSS)* Versi 25.

Berdasarkan Hasil Penelitian ini menunjukkan bahwa secara parsial, umur perusahaan berpengaruh terhadap profitabilitas. Likuiditas, ukuran perusahaan dan pertumbuhan perusahaan tidak berpengaruh terhadap profitabilitas. Secara simultan, likuiditas, ukuran perusahaan, umur perusahaan dan pertumbuhan perusahaan berpengaruh terhadap profitabilitas.

Kata Kunci : Likuiditas, Ukuran Perusahaan, Umur Perusahaan, Pertumbuhan Perusahaan, Profitabilitas

DAFTAR ISI

COVER	
SURAT PERNYATAAN KARYA SENDIRI.....	ii
LEMBAR PENGESAHAN SKRIPSI	iii
LEMBAR PENGESAHAN PENGUJI	iv
KATA PENGANTAR	v
<i>ABSTRACT</i>	vii
ABSTRAK	viii
DAFTAR ISI.....	ix
DAFTAR TABEL	xi
DAFTAR GAMBAR	xii
DAFTAR LAMPIRAN	xiii
BAB I PENDAHULUAN	1
1.1. Latar Belakang Penelitian	1
1.2. Rumusan Masalah	3
1.3. Tujuan Penelitian	4
1.4. Manfaat Penelitian	4
BAB II LANDASAN TEORI	6
2.1. Teori Keagenan (<i>Agency Theory</i>)	6
2.2. Profitabilitas	11
2.3. Likuiditas	17
2.4. Ukuran Perusahaan	24
2.5. Umur Perusahaan	29
2.6. Pertumbuhan Perusahaan	32
2.7. Penelitian Terdahulu	36
2.8. Kerangka Berpikir	39
2.9. Pengembangan Hipotesis	39
BAB III METODOLOGI PENELITIAN	50
3.1. Desain Penelitian	50
3.2. Lokasi Penelitian	51

3.3. Variabel Penelitian dan Definisi Operasional variabel	51
3.4. Metode Pengumpulan Data	56
3.5. Jenis Data	57
3.6. Populasi dan Sampel	58
3.7. Metode Analisis Data	59
3.7.1. Analisa Statistik Deskriptif	59
3.7.2. Uji Asumsi Klasik	60
3.7.3. Analisa Regresi Berganda	62
3.7.4. Uji Hipotesis	63
3.7.5. Koefisien Determinasi (R^2)	64
BAB IV ANALISIS HASIL DAN PEMBAHASAN	65
4.1. Deskriptif Objek Penelitian	65
4.2. Analisis Statistik Deskriptif	67
4.3. Hasil Uji Asumsi Klasik	69
4.4. Analisis Regresi Linier Berganda	74
4.5. Pengujian Hipotesis	75
4.6. Pembahasan	79
BAB V KESIMPULAN DAN SARAN	87
5.1. Kesimpulan	87
5.2. Saran	88
DAFTAR PUSTAKA	90
LAMPIRAN	93

DAFTAR TABEL

Tabel	Halaman
2.1 Penelitian Terdahulu	37
4.1 Proses Pemilihan Sampel Penelitian	66
4.2 Daftar Sampel Perusahaan	66
4.3 Hasil Statistik Deskriptif	67
4.4 Hasil One-Sample Kolmogorov-Smirnov Test	70
4.5 Hasil Uji Multikolinieritas	71
4.6 Hasil Uji Heteroskedastisitas	72
4.7 Hasil Uji Autokolerasi	73
4.8 Hasil Uji Regresi Linear Berganda	74
4.9 Hasil Uji t	76
4.10 Hasil Uji F	75
4.11 Hasil Uji Koefisien Determinasi (R^2)	78



DAFTAR GAMBAR

Gambar	Halaman
1.1. Rata – Rata Profitabilitas Perusahaan Manufaktur Sub Sektor Makanan dan Minuman yang Terdaftar di BEI Tahun 2019-2022	1
2.1 Kerangka Berpikir.....	39



DAFTAR LAMPIRAN

Lampiran	Halaman
1. Daftar Riwayat Hidup	93
2. Penyajian Data	94
3. Data Output SPSS Version 25	105

